

AVEC LA SOUTIEN DE



CALLEBAUT  
COLLECTIVE

# NEET-BAROMÈTRE

RÉSULTATS - ENQUÊTE NEET YOUTHSTART  
23/08/2024

You<sup>th</sup>Start  
Empowering Youth

# INTRO CONTEXT

## APPROCHE | COMMENT LA RECHERCHE A-T-ELLE ÉTÉ MISE EN PLACE ?

Entre août 2023 et août 2024, YouthStart a mis en place un **baromètre NEET** pour évaluer l'impact de ses formations sur les jeunes participants. Les données ont été collectées via une **enquête en ligne** (Google Forms), diffusée par courrier électronique en **néerlandais (N = 47)** et en **français (N = 144)**. L'échantillon total se compose de **202 répondants**, dont **189 jeunes ayant démarré** une activité (starters) et **13 n'ayant pas encore franchi** cette étape (non-starters).

## OBJECTIF | QUE VOULONS-NOUS SAVOIR ?

YouthStart souhaite savoir, grâce au questionnaire :

- Qui sont ces ± 75 000 jeunes NEET peu qualifiés ;
- Ce qui les préoccupe;
- Pourquoi: **quelles** sont les **raisons** de leur « **inactivité** »
- Ce qui leur manque spécifiquement dans les différentes offres de soutien pour les **activer positivement** dans la vie.

# CONSOLIDATION DES INFORMATIONS ESSENTIELLES PAR THÈME

## SOCIO-DEMOGRAPHIQUE

- Les répondants ont **en moyenne 23 ans**, sont généralement **célibataires** (72%) et sont légèrement **plus souvent des hommes** (53%). Ils résident dans les trois régions, avec une proportion légèrement plus élevée à **Bruxelles** (50%).
- Les répondants sont souvent dans une **situation financière difficile** (55%).
- **Un tiers** des répondants (30%) **n'ont pas de diplôme secondaire (supérieur) ou professionnel**.
- Seul un **nombre limité de personnes interrogées travaillent déjà**. La majorité (**46%**) des personnes interrogées déclarent qu'elles travailleront en tant qu'indépendantes ou freelances, tandis qu'un tiers déclare **ne pas être tout à fait sûr de ce qu'il veut...**
- Les personnes interrogées sont généralement légèrement **amicales et réfléchies dans la vie**, alors que l'année dernière, elles étaient **contrôlées et discrètes**.

## PLAN DE SAUVETAGE SOCIAL

- Près d'**une personne sur quatre** (25 %) se sent généralement **incomprise ou seule**.
- Les conseils en matière d'études ne sont pas suffisants. **Près d'un tiers** (30 %) des répondants **n'ont jamais reçu de conseils** en matière d'études, tandis qu'un répondant sur **trois** (32 %) affirme avoir reçu des conseils en matière d'études, mais ceux-ci étaient **trop vagues**. Le nombre restant de répondants a reçu des conseils qui n'ont pas encore réussi à les orienter sur la bonne voie.

## VISION DE L'AVENIR

- Les personnes interrogées sont **optimistes et dynamiques, mais ont des difficultés à donner un départ à leur vie**.
- Les personnes interrogées sont **confiantes dans l'avenir et aiment prendre les choses en main**.

## L'EXPÉRIENCE DE L'ÉCOLE, DES ÉTUDES, DU TRAVAIL ET DE LA FORMATION

- **Un quart** des répondants (20%) ont arrêté leurs études parce qu'ils **ne savaient pas ce qu'ils voulaient**, soit une **diminution de moitié par rapport à l'année dernière**. La **situation familiale** difficile est une raison pour **un tiers** des répondants (31%) d'arrêter leurs études.
- **La moitié des** répondants (50 %) **n'aime pas l'école**. Plus de la moitié (51%) ont indiqué qu'ils ne pouvaient pas suivre en classe en raison de **soucis**, soit une hausse de 20% par rapport à 2023.
- **Un quart** des répondants (35 %) ont déclaré avoir l'impression que les **enseignants ne les appréciaient pas**. **Près d'une personne** interrogée sur **cinq** (27 %) a été victime d'**intimidation** à l'école et ne s'y est pas sentie la bienvenue.
- Les personnes interrogées ont indiqué qu'elles **n'étaient pas sûres de postuler** à un emploi parce qu'elles avaient du mal à trouver quelque chose qui leur convenait et qu'elles avaient des doutes quant à leurs propres qualifications.
- **La moitié des** personnes interrogées (48 %) sont **inscrites** auprès d'organisations similaires, soit une diminution d'un quart par rapport à l'année dernière.
- Un répondant sur **trois** (34%) **n'a pas participé à la formation YouthStart** parce qu'il cherchait ou **trouvait un emploi**.

# **TABLE DES MATIÈRES**

COMPOSITION SOCIODÉMOGRAPHIQUE

PROTECTION SOCIALE

VISION DE LA VIE ET DE L'AVENIR

EXPÉRIENCE DE L'ÉCOLE ET DES ÉTUDES

EXPÉRIENCE DE LA CANDIDATURE À UN EMPLOI

EXPÉRIENCE D'ORGANISATIONS SIMILAIRES

RAISON DE LA NON-PARTICIPATION À LA FORMATION

# COMPOSITION SOCIODÉMOGRAPHIQUE

PROTECTION SOCIALE

VISION DE LA VIE ET DE L'AVENIR

EXPÉRIENCE DE L'ÉCOLE ET DES ÉTUDES

EXPÉRIENCE DE LA CANDIDATURE À UN EMPLOI

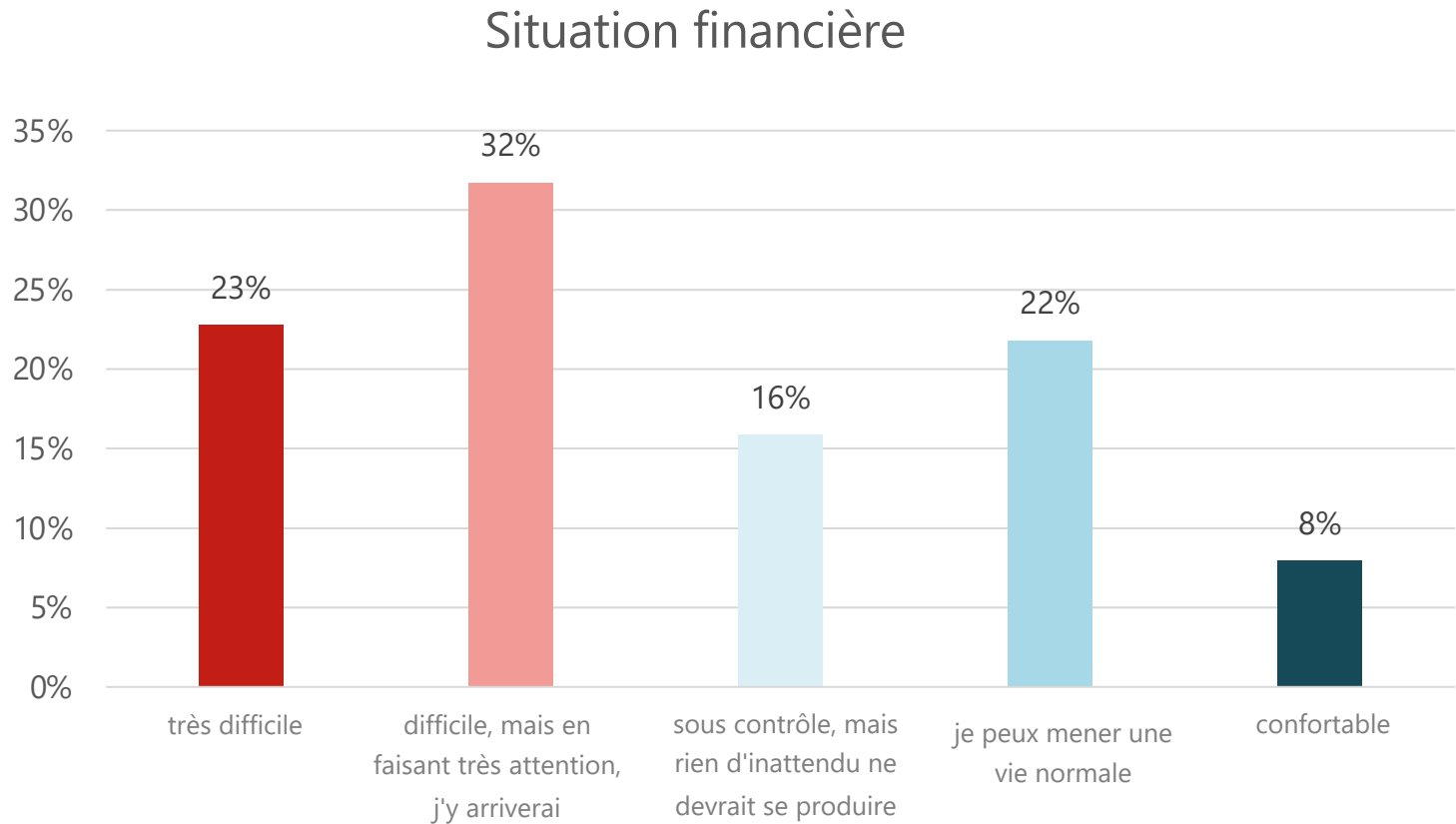
EXPÉRIENCE D'ORGANISATIONS SIMILAIRES

RAISON DE LA NON-PARTICIPATION À LA FORMATION

## SITUATION FINANCIÈRE

Plus de la moitié des répondants (55%) se trouvent dans une situation financière difficile.  
Une augmentation de 10 % par rapport à notre enquête de 2023.

- Plus de la moitié (55%) des personnes interrogées ont du mal à joindre les deux bouts, 23% ont même beaucoup de mal à joindre les deux bouts financièrement.
- Seules 3 personnes interrogées sur 10 ( 30 %) déclarent être à l'aise (8 %) ou capables de mener une vie normale sur le plan financier (22 %).



Comment voyez-vous actuellement votre situation financière ? Ma situation financière est ...

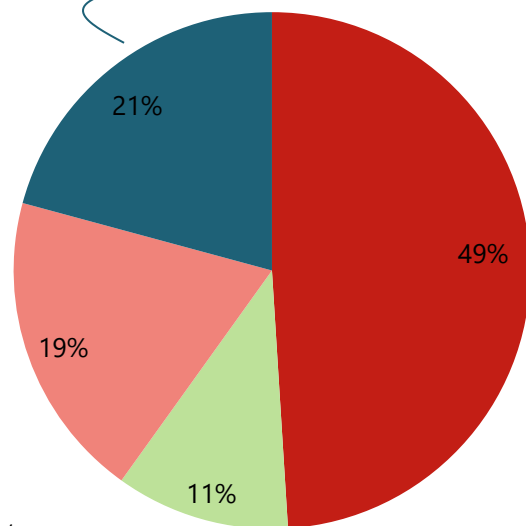
N = 202

# DIPLÔME

En 2023, un tiers des personnes interrogées (33 %) n'avaient pas de diplôme de l'enseignement secondaire (supérieur) ou professionnel, tandis qu'en 2024, elles seront 40 %.

- Un tiers des personnes interrogées (19 %) ont arrêté leurs études avant la fin de l'enseignement secondaire et n'ont donc pas de diplôme de l'enseignement secondaire supérieur ou professionnel. En 2023, ce chiffre était remarquablement supérieur de 10 %.
- Un nombre (limité) de personnes interrogées ont indiqué avoir obtenu un autre diplôme spécifique.

- Je suis titulaire d'un diplôme de l'enseignement secondaire supérieur
- Je suis titulaire d'un diplôme de qualification professionnelle
- J'ai arrêté mes études avant la fin de l'enseignement secondaire
- autre : à compléter



En ce qui concerne vos études, laquelle des descriptions suivantes s'applique le mieux à vous ?

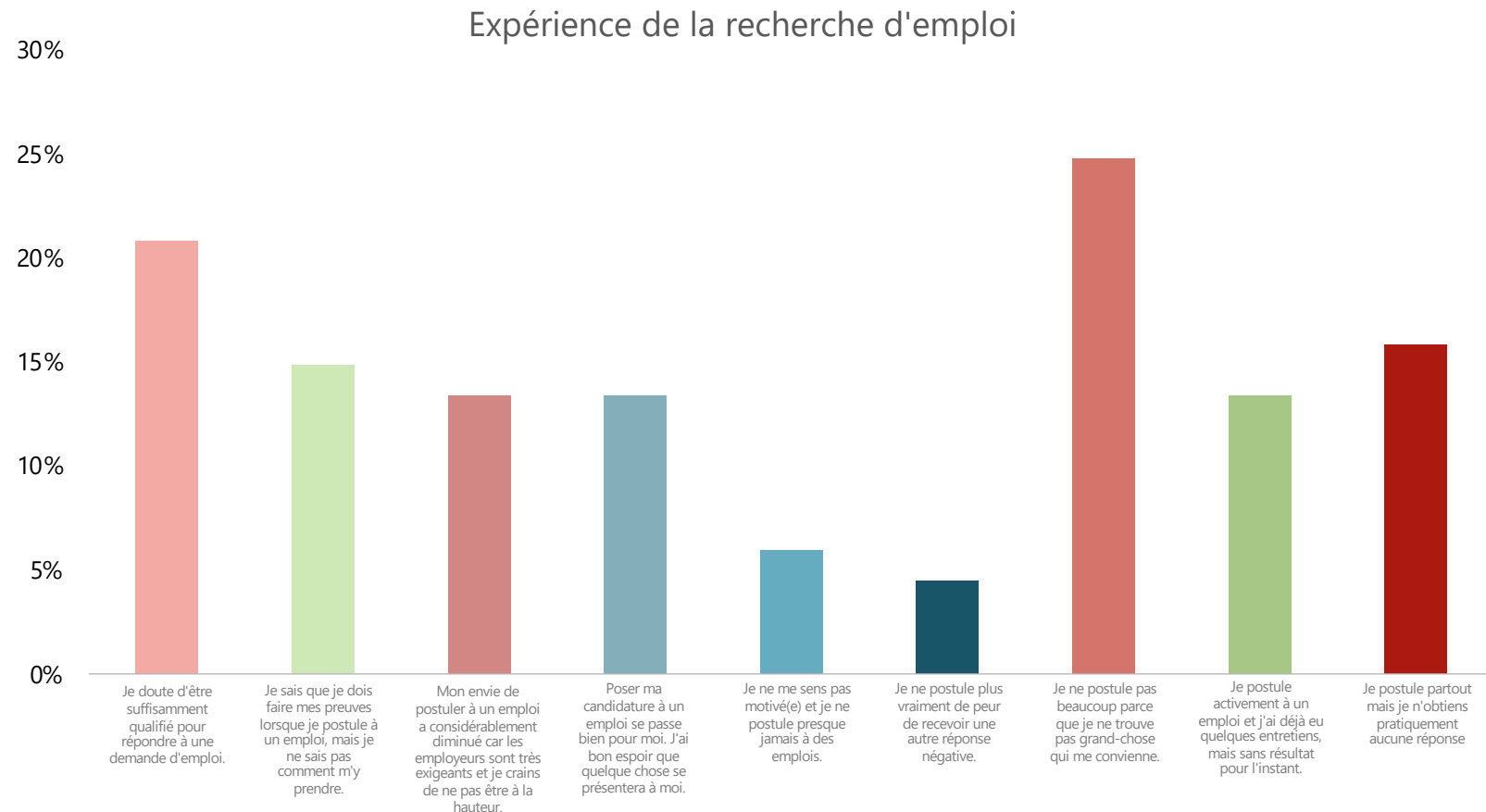
N = 202



# SITUATION ACTUELLE DE TRAVAIL/ÉTUDES ET PERSPECTIVES

Seul un nombre limité de répondants a déjà un travail. **Dix fois moins qu'en 2023**. Les projets des personnes interrogées en termes d'études ou de travail varient considérablement, tandis qu'un tiers d'entre elles déclarent **ne pas être tout à fait sûres de ce qu'elles veulent**. La majorité souhaite travailler en tant qu'indépendant.

- Seuls 5 répondants (1 %) ont un emploi aujourd'hui : 1 personne a un emploi permanent et 1 % a un contrat à durée déterminée. Ce chiffre était de 10 % en 2023.
- Environ un tiers des personnes interrogées (35 %) souhaitent étudier ou suivre un cours, qu'il s'agisse d'un nouveau cours (22 %) ou de la reprise d'un cours précédent (13 %).
- Environ un tiers des personnes interrogées (31 %) recherchent activement un emploi, tandis que près de la moitié (46 %) déclarent vouloir se lancer en tant que freelance ou indépendant. Une augmentation de plus de 10 % par rapport à 2023.
- Environ un tiers des personnes interrogées (30 %) ne savent pas ce qu'elles veulent et sont à la recherche d'un emploi.



Comment décririez-vous votre situation actuelle ? Veuillez indiquer jusqu'à deux affirmations.

N = 202; 333 réponses



## PERSONNALITÉ 1/2

Explication du modèle de motivation. Comme en 2023, les traits de caractère de nos répondants restent positifs : **amicaux** (34 %) et **optimistes** (32 %). En troisième position, 28 % déclarent avoir **peur**.

Sur la base de ce modèle, nous pouvons tirer les enseignements suivants des résultats de l'enquête :

Les personnes interrogées sont plus susceptibles d'adopter une attitude de **contrôle** dans la vie :

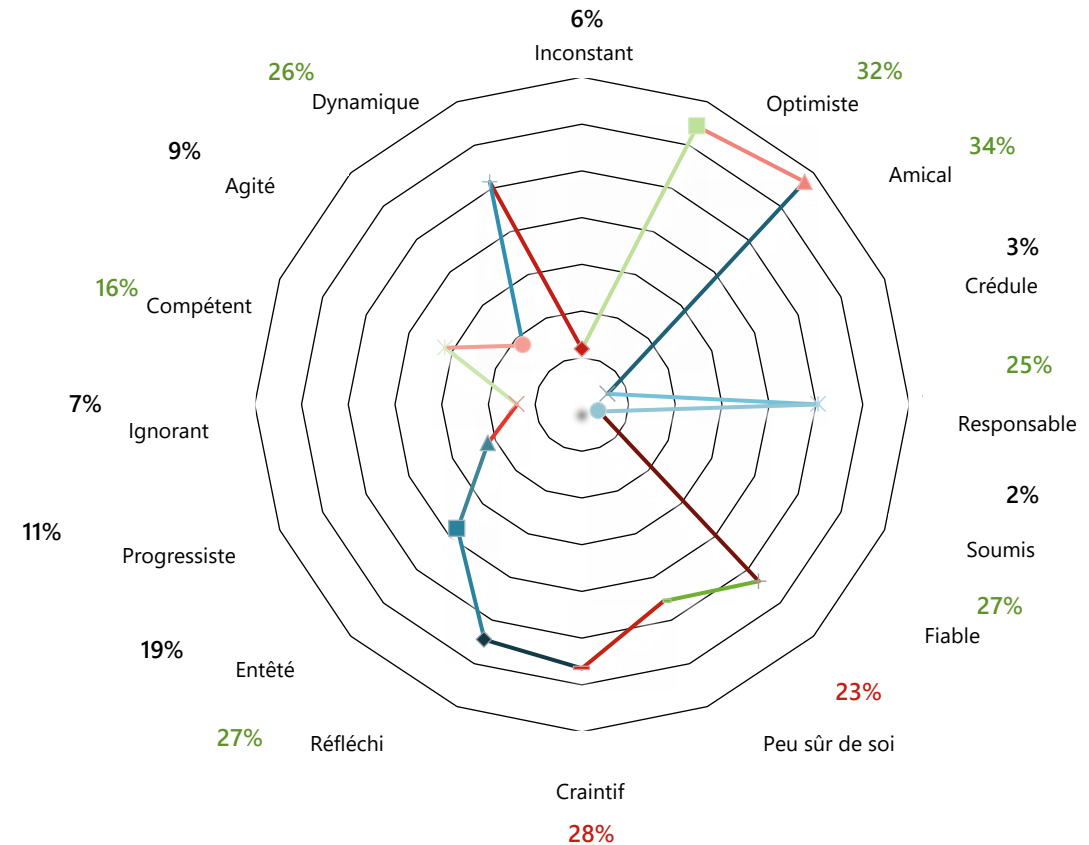
- Environ un quart d'entre eux (28 %) se décrivent comme **craintifs**
- Environ un quart d'entre eux (27 %) se décrivent comme **réfléchis**.

Dans le même ordre d'idées, les personnes interrogées sont plus susceptibles d'être **soumises dans la vie** :

- Environ un quart (27%) se décrivent comme dignes de **confiance**
- Environ un quart (23%) se décrivent comme **peu sûrs d'eux**.

En revanche, un nombre significatif de personnes interrogées sont plus susceptibles d'être **ouvertes et connectées dans la vie** :

- Environ un tiers (32 %) se décrivent comme optimistes
- Près d'un tiers (34 %) se décrivent comme amicaux, contre 41 % en 2023.



Examinons maintenant la façon dont vous vous percevez actuellement en tant que personne. Pouvez-vous identifier les traits de personnalité qui s'appliquent à vous en ce moment ? Pouvez-vous identifier les 3 caractéristiques les plus importantes pour vous ?

N = 202; 594 réponses

COMPOSITION SOCIODÉMOGRAPHIQUE

## **PROTECTION SOCIALE**

VISION DE LA VIE ET DE L'AVENIR

EXPÉRIENCE DE L'ÉCOLE ET DES ÉTUDES

EXPÉRIENCE DE LA CANDIDATURE À UN EMPLOI

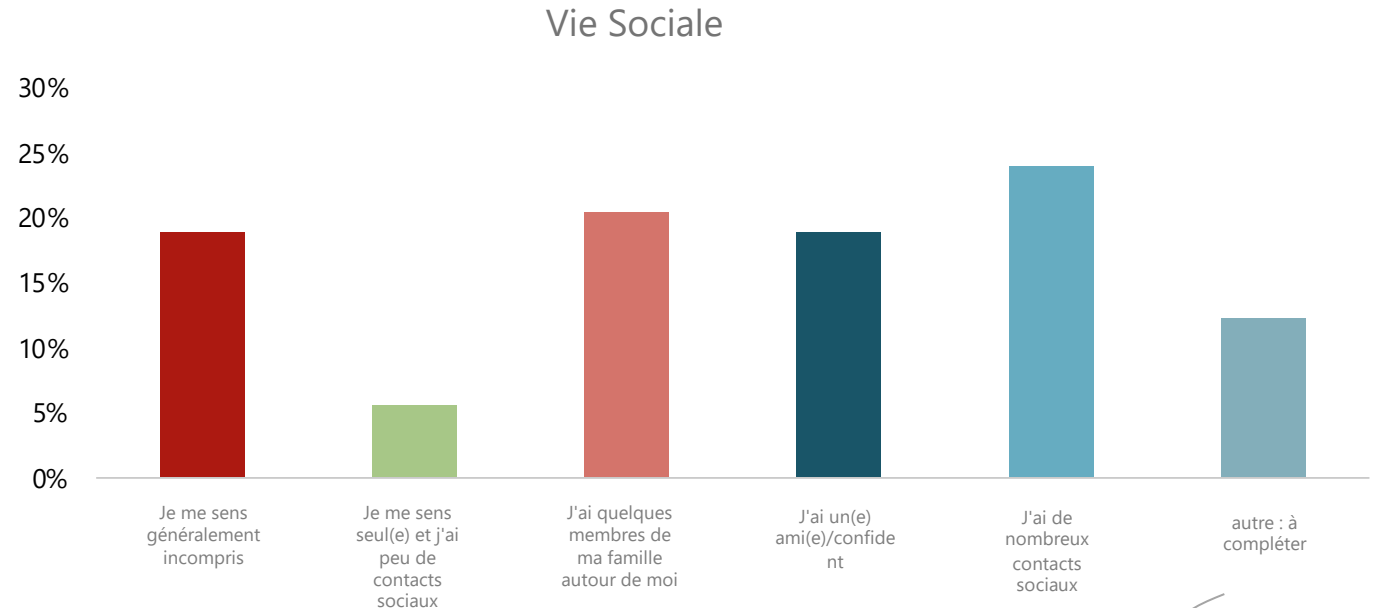
EXPÉRIENCE D'ORGANISATIONS SIMILAIRES

RAISON DE LA NON-PARTICIPATION À LA FORMATION

## VIE SOCIALE

**Une personne sur cinq (25 %) se sent généralement incomprise ou seule.. Une augmentation notable de 6 % par rapport à 2023.**

- Un quart des personnes interrogées (25%) ont déclaré se sentir **incomprises** (19%) ou se sentir **seules** et avoir **peu de contacts** en dehors de leurs colocataires (6%).
- Environ **deux répondants sur dix (19 %)** ont déclaré **avoir un ami/confident sur lequel s'appuyer**.
- Environ **un répondant sur cinq (20 %)** a déclaré **avoir quelques membres de sa famille avec lesquels il s'entend bien**.
- Environ **un répondant sur quatre (24%)** a indiqué **avoir de nombreux contacts sociaux**, ce qui représente une augmentation positive par rapport à 2023 (19%).
- **12 % des répondants ont indiqué « Autre : ... »** (voir page suivante)



*Examinons maintenant votre vie sociale. Laquelle des descriptions ci-dessous vous correspond le mieux ? Indiquez une affirmation.*

*N = 196*

## VIE SOCIALE | "AUTRES"

Nous pouvons regrouper le paysage des réponses pour Autres : ... en quatre thèmes (+ un thème résiduel) :

Je ne considère pas avoir une vie sociale très développée mais **cela me convient**. J'ai quelques amis de confiance et entourage familial de confiance.

Je ne me sens pas seul mais j'ai quand peur des contact sociaux

« J'AI DES AMIS MAIS JE MANQUE DE SOUTIEN »

Ik heb een paar vrienden die super dicht bij mij staan, ik kan veel tegen hun vertellen, maar soms heb ik ook wel het gevoel dat zij **mij niet met alles kunnen helpen** en dat ik **professionele hulp nodig** heb voor de dingen die zijn gebeurd in mijn leven.

J'ai un petit cercle social de confiance et avec qui je m'entends très bien mais **ils ne comprennent pas mes doutes et mon incertitude**

J'ai peu de contacts sociaux mais je ne me sens pas seul, j'ai travaillé sur mon propre équilibre

« UN CERCLE RESTREINT, MAIS ON NE SE SENT PAS SEUL »

J'ai de bons contacts avec mon entourage, mais je n'ai pas beaucoup d'activités sociales.

Je me sens seul, sans être seul. Même en étant entourée. Mais mon état actuel se rapproche plus de la première proposition "Je ne suis pas exactement là où je devrais être ou pas encore"

Je suis une solitaire

Je vie beaucoup de chose avec mes amis que ça soit en ligne ou dans la vraie vie

Niet zeer veel sociale contacten, maar **voel me niet alleen**

« EN LIGNE » NOMMÉMENT DÉSIGNÉ

Veel vrienden zie ze nooit in echt. Met hen op **Discord**.

Je suis une bonne maman, une bonne amie et un membre familial actif dans la bienveillance globale

Plus trop de contacts sociaux mais anciennement social papillon

« BON RÉSEAU SOCIAL »

Een vriendin een paar vrienden en mijn ouders

Pas beaucoup d'amis mais je souhaite agrandir mon réseau de relation

J'ai plusieurs personnes de confiance sur qui je peux compter

je suis bien entourée

J'ai des amis et je suis entourée

Persoonlijk

AUTRE

Je n'ai pas d'ami(e)s dans mon délire. Je m'adapte aux autres.

Je me sens bien partout

J'ai beaucoup de contacts sociaux au quotidien

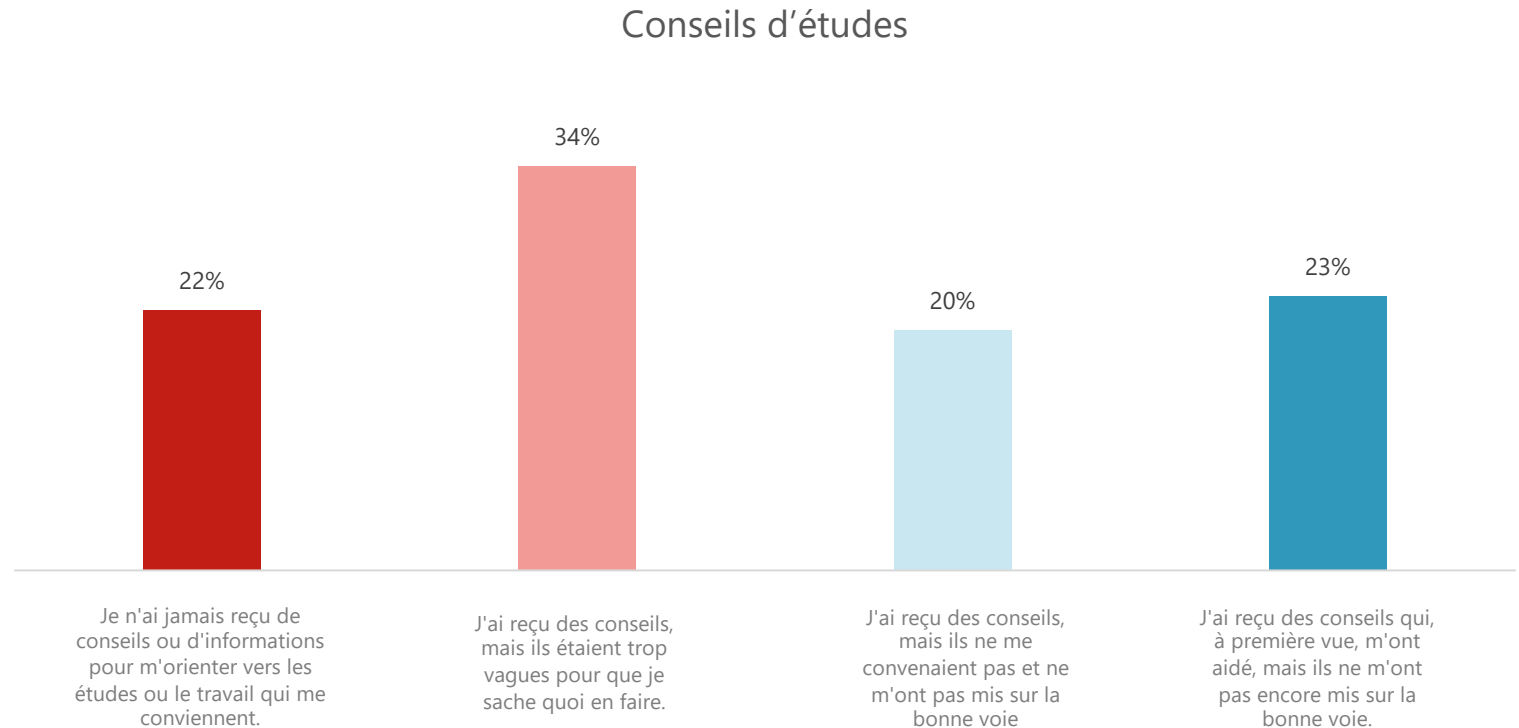
Je me sens seul. Ma femme etc mes deux garçons me manque et la Belgique ne me facilite pas je veux dire pour avoir les papiers pour que je puisse faire venir ma famille enfin de voir mes enfants grandir

Je trouve qu'il est très facile de communiquer, j'ai quelques amis avec lesquels nous sortons éventuellement.

## CONSEILS D'ÉTUDES OBTENUS

Près d'une personne sur quatre (22 %) n'a jamais reçu de conseils en matière d'études, tandis qu'une personne sur trois (34 %) déclare avoir reçu des conseils en matière d'études, mais ceux-ci étaient trop vagues.

- Près d'un quart des personnes interrogées (22%) n'ont jamais reçu de conseils sur les études.
- Un tiers des répondants (34%) ont déclaré avoir reçu des conseils sur les études, mais ceux-ci étaient trop vagues et ils ne savaient pas quoi en faire.



*Au cours de vos études, avez-vous reçu des conseils sur le type de formation qui pourrait vous intéresser ou sur l'emploi qui pourrait vous convenir ?*

*N = 202*

COMPOSITION SOCIODÉMOGRAPHIQUE

PROTECTION SOCIALE

VISION DE LA VIE ET DE L'AVENIR

**EXPÉRIENCE DE L'ÉCOLE ET DES ÉTUDES**

EXPÉRIENCE DE LA CANDIDATURE À UN EMPLOI

EXPÉRIENCE D'ORGANISATIONS SIMILAIRES

RAISON DE LA NON-PARTICIPATION À LA FORMATION

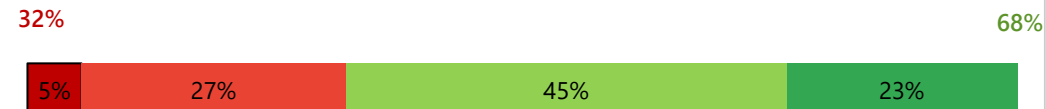
## REGARDER LA VIE AUJOURD'HUI

Les personnes interrogées **sont incertaines dans la vie mais persévèrent.**

J'essaie d'en tirer le meilleur parti et cela fonctionne avec quelques essais et erreurs.



Je me sens assez fort pour prendre ma vie en main.

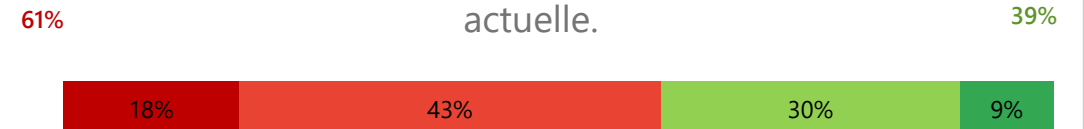


J'ai peur, je manque de confiance en moi et je ne sais pas vraiment comment gérer les choses.



- Un changement notable par rapport à 2023 est que la majorité des personnes interrogées (61 %) ont déclaré qu'elles ne se sentaient pas bien dans leur peau et qu'elles n'étaient pas satisfaites de la façon dont leur vie se déroulait. En 2023, 64 % des personnes interrogées se sentent bien dans leur peau. Les personnes interrogées ont une attitude remarquablement plus positive, 93 indiquent qu'elles font toujours de leur mieux et qu'elles y parviennent à force d'essais et d'erreurs.
- Près de 70 % des personnes interrogées (68 %) ont déclaré qu'elles ne se sentaient pas assez fortes pour prendre leur vie en main. En 2023, ce chiffre était encore de 44 %. Près de la moitié (49 %) disent avoir peur et manquer de confiance en eux, et ne pas savoir comment gérer les choses correctement.
- Un quart des personnes interrogées (27 %) disent qu'elles vivent au jour le jour et ne pensent pas beaucoup à leur vie.
- Il est frappant de constater que les personnes interrogées portent un regard plus négatif sur la vie !

Je me sens bien dans ma peau et satisfait de ma vie actuelle.



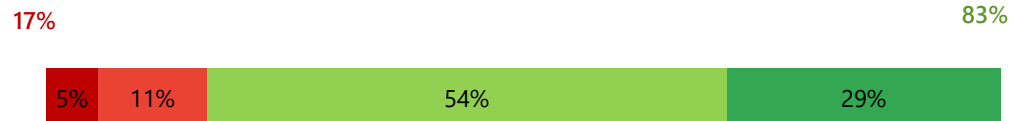
Je ne pense pas beaucoup à ma vie et je la vis au jour le jour.



## REGARDER VERS L'AVENIR

Les personnes interrogées se sont senties **incertaines quant à l'avenir, mais restent positivement curieuses.**

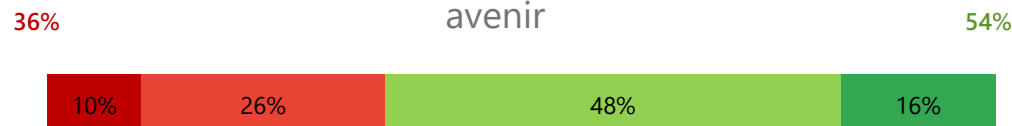
Je trouve passionnant ce que l'avenir me réserve



J'ai confiance en mon avenir, je me frayerai mon propre chemin dans l'avenir



Je me sens perdu et un peu confus quant à mon avenir



J'ai peur et je ne suis pas sûr de mon avenir



Je ne pense pas à mon avenir, je vis au jour le jour



- Plus de 80 % des personnes interrogées estiment que l'avenir est passionnant (83 %). En 2023, ils n'étaient plus que la moitié (53 %). La confiance en l'avenir a fortement diminué. En 2023, la moitié des personnes interrogées étaient encore confiantes dans l'avenir. Aujourd'hui, ce chiffre est de 69 %.
- Nos jeunes débutants se sentent nettement plus insécurisés : plus de la moitié (54 %) des personnes interrogées. En 2023, c'était 10 % de moins (44 %). 64 % de nos jeunes se sentent perdus et ne savent pas ce que l'avenir leur réserve.
- Par conséquent, nos répondants sont un peu plus inquiets pour l'avenir. En 2023, un quart des répondants (24 %) déclaraient ne pas penser à leur avenir et vivre au jour le jour. Aujourd'hui, ce chiffre n'est plus que de 19 %.
- Il est intéressant de noter que les YouthStarters ont une vision plus négative de l'avenir !



COMPOSITION SOCIODÉMOGRAPHIQUE

PROTECTION SOCIALE

VISION DE LA VIE ET DE L'AVENIR

**EXPÉRIENCE DE L'ÉCOLE ET DES ÉTUDES**

EXPÉRIENCE DE LA CANDIDATURE À UN EMPLOI

EXPÉRIENCE D'ORGANISATIONS SIMILAIRES

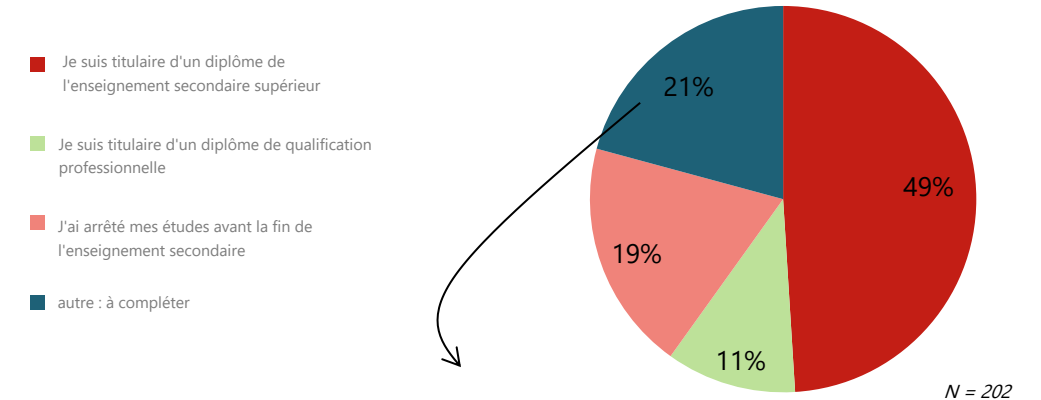
RAISON DE LA NON-PARTICIPATION À LA FORMATION

## RAISON DE L'INTERRUPTION DES ÉTUDES

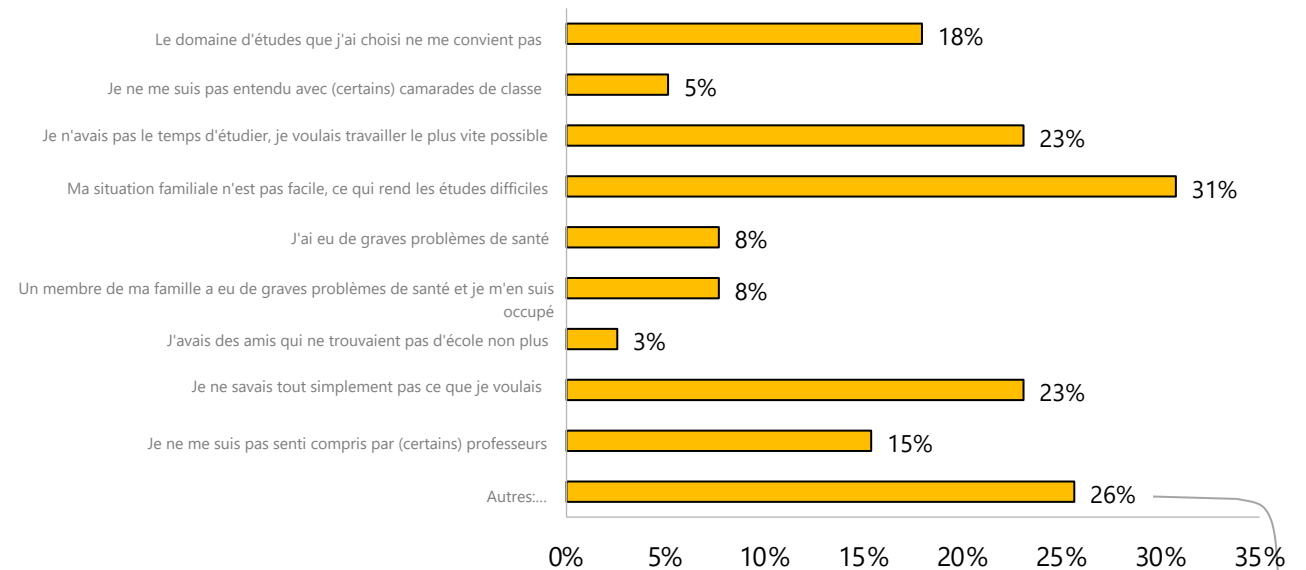
On observe une amélioration du nombre d'étudiants. En 2023, près de la moitié des répondants (40 %) avaient abandonné leurs études faute de savoir ce qu'ils voulaient faire. En 2024, ce pourcentage a diminué à seulement 19 %. Par ailleurs, une situation familiale difficile est la cause de l'abandon des études pour un tiers des répondants (31 %).

- Un tiers des répondants (31%) ont indiqué qu'ils avaient interrompu leurs études en raison de leur situation familiale, ce qui n'est pas facile. Chiffres similaires à ceux de 2023 (33%).
- Près d'un cinquième des répondants (18%) ont indiqué qu'ils avaient arrêté leurs études parce que le domaine d'études ne leur convenait pas
- Seuls 5 % ont indiqué avoir arrêté leurs études parce qu'ils ne se sentaient pas compris par certains enseignants. En 2023, ce chiffre était de 23 %.
- Environ un répondant sur quatre (23 %) a indiqué avoir arrêté ses études parce qu'il n'avait pas le temps d'étudier et qu'il voulait gagner de l'argent le plus rapidement possible.
- Un nombre important de raisons sont indiquées sous la rubrique « Autre : ... » à la question (voir page suivante)

En ce qui concerne vos études, laquelle des descriptions suivantes s'applique le mieux à vous ?



### Raison de l'interruption de l'étude



Qu'est-ce qui vous a poussé à arrêter vos études ? Plusieurs réponses sont possibles.

# RAISON DE L'ARRÊT DES ÉTUDES | AUTRE

Nous pouvons regrouper les réponses à la question « Autre : ... » en deux thèmes :

Ik heb ben 2 HBO studies gestart, niet afgemaakt ivm geldproblemen, corona, therapie en fulltime werken (geen slaap) naast de studie om rond te komen.

J'ai le CESS et des compétences acquises lors de mes études supérieures et mes travaux bénévoles mais aucun certificat ni diplôme supérieur au CESS

Un mélange de la plupart des options ci-dessus

J'étais tombée enceinte, j'étais seule. Problème de famille


Hoger secundair ASO behaald, daarna geprobeerd unief te studeren, maar door mentale toestand niet kunnen focussen erop en dan uiteindelijk afgehaakt.

Je n' aimais pas l' école, être plusieurs heures assise sur une chaise...

Influënçable malheureusement

## La financabilité

désaccord avec l'enseignement, le mode de fonctionnement de l'école et saoulé d'être considéré comme inférieur (comme un gosse/chien)

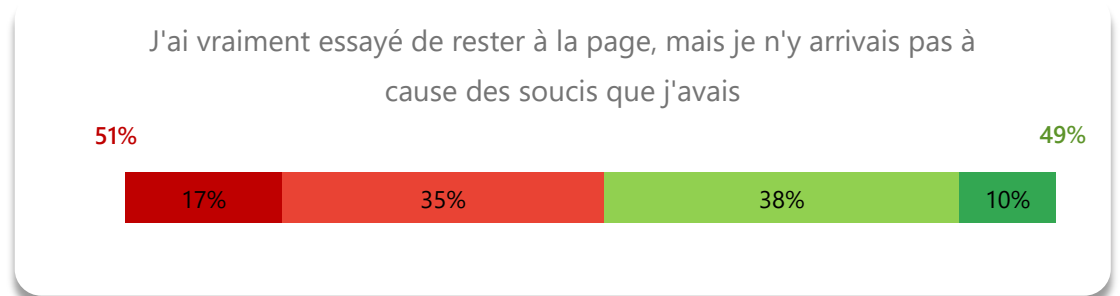
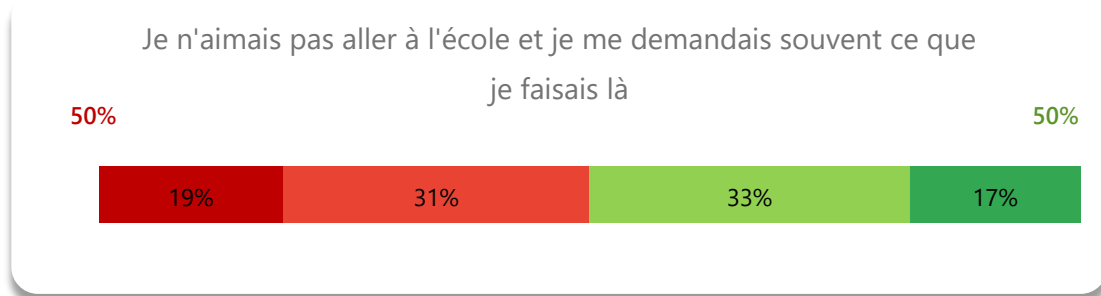
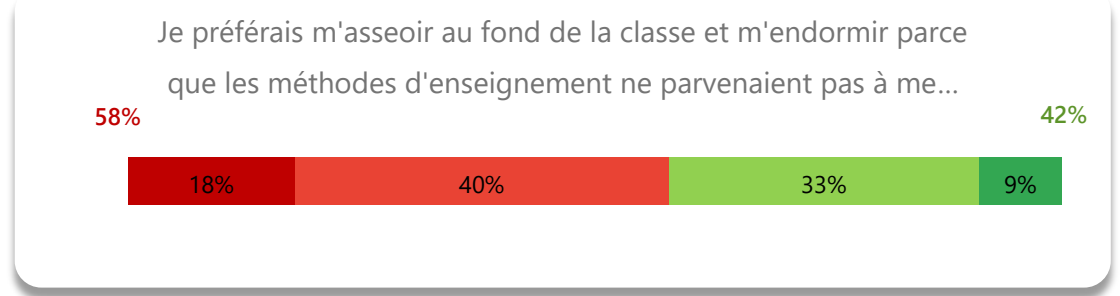
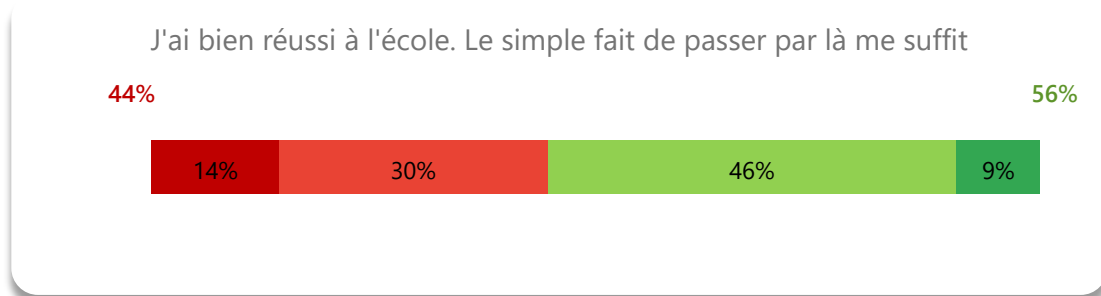


# COMMENT LES GENS ONT PERÇU L'ÉCOLE 1/2

La moitié des personnes interrogées n'aiment pas l'école, contre 44 % en 2023. Près de la moitié (49 %) ont déclaré qu'elles ne pouvaient pas rester en classe à cause de leurs inquiétudes.

- Environ la moitié des personnes interrogées (55%) ont indiqué qu'elles se débrouillaient bien à l'école et que le simple fait d'y être leur suffisait.
- La moitié des personnes interrogées (50 %) ont indiqué qu'elles n'aimaient pas l'école et se demandaient ce qu'elles y faisaient.

- Quatre répondants sur dix (42%) ont indiqué qu'ils préféreraient s'asseoir au fond de la classe pour se détendre parce que le style d'enseignement n'arrivait pas à les captiver.
- La moitié des personnes interrogées (49 %) ont indiqué qu'elles essayaient de rester en classe mais qu'elles n'y parvenaient pas en raison de leurs inquiétudes.

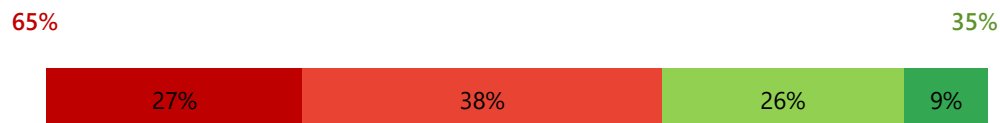


## L'EXPÉRIENCE DE L'ÉCOLE 2/2

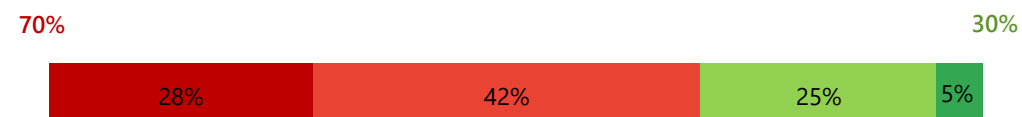
Un tiers des personnes interrogées (35 %) ont déclaré avoir l'impression que les enseignants ne les appréciaient pas. Près d'une personne interrogée sur quatre (27 %) a été victime de brimades à l'école et ne s'y est pas sentie la bienvenue. En 2023, cette proportion était inférieure de 10 % (27 %).

- Une personne interrogée sur trois (30 %) a indiqué qu'elle aimait toujours aller à l'école, mais qu'elle était dépassée par les matières enseignées et qu'elle ne recevait pas non plus d'aide à cet égard.
- Près d'un cinquième des personnes interrogées (17 %) ont indiqué qu'elles étaient victimes de brimades et qu'elles ne se sentaient pas les bienvenues à l'école.


J'avais l'impression que les enseignants ne pensaient pas que je valais la peine d'être enseigné.



En fait, j'aimais bien aller à l'école, mais j'étais dépassée par les matières enseignées et je n'avais aucune aide à ce sujet.



J'ai été malmené par d'autres élèves et je ne me sentais pas le bienvenu à l'école.



COMPOSITION SOCIODÉMOGRAPHIQUE

PROTECTION SOCIALE

VISION DE LA VIE ET DE L'AVENIR

EXPÉRIENCE DE L'ÉCOLE ET DES ÉTUDES

**EXPÉRIENCE DE LA CANDIDATURE À UN EMPLOI**

EXPÉRIENCE D'ORGANISATIONS SIMILAIRES

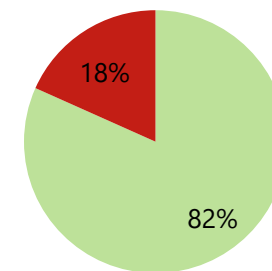
RAISON DE LA NON-PARTICIPATION À LA FORMATION

# EXPÉRIENCE DE CANDIDATURE

Les personnes interrogées ont exprimé leur **incertitude** quant à la possibilité de postuler à un emploi.

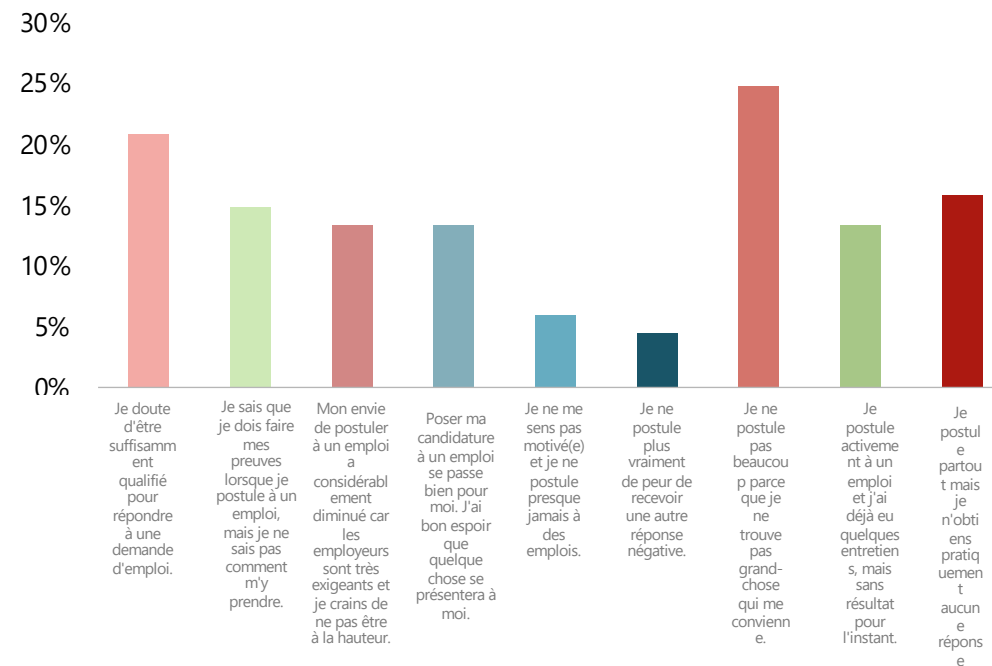
- Environ un cinquième des personnes interrogées (18 %) n'ont jamais postulé à un emploi. En 2023, ce chiffre était de 23 %.
- Un quart des personnes interrogées (25 %) déclarent qu'elles ne postulent pas beaucoup parce qu'elles ne trouvent pas grand-chose qui leur convienne
- Environ une personne interrogée sur cinq (21 %) déclare douter d'être suffisamment qualifiée pour réussir à postuler à un emploi.
- 15 % indiquent qu'ils savent qu'ils doivent faire leurs preuves lorsqu'ils postulent à un emploi, mais qu'ils ne savent pas comment s'y prendre.
- 16 % des personnes interrogées indiquent qu'elles postulent partout mais qu'elles n'obtiennent pratiquement aucune réponse.
- Environ une personne interrogée sur dix (13 %) indique qu'elle postule activement à un emploi, mais que cela n'a pas encore donné de résultats.
- 13 % des personnes interrogées indiquent qu'elles se débrouillent bien pour postuler à un emploi et qu'elles sont convaincues que quelque chose se présentera à elles.
- 13 % des personnes interrogées indiquent que leur empressement à postuler à un emploi a considérablement diminué en raison d'employeurs trop exigeants et de la crainte de ne pas donner satisfaction.
- 4 % des personnes interrogées ont indiqué qu'elles ne postulaient plus à un emploi de peur de recevoir une autre réponse négative.
- 6 % des répondants indiquent qu'ils ne sont pas motivés et qu'ils ne postulent presque jamais à un emploi.

Avez-vous déjà posé votre candidature ?



N = 202

## Expérience de la recherche d'emploi



*Vous trouverez ci-dessous quelques affirmations concernant l'expérience de recherche d'emploi des personnes de votre âge.*

*Pouvez-vous indiquer laquelle de ces affirmations correspond le mieux à votre expérience ? Veuillez indiquer un maximum de 2 affirmations.*

COMPOSITION SOCIODÉMOGRAPHIQUE

PROTECTION SOCIALE

VISION DE LA VIE ET DE L'AVENIR

EXPÉRIENCE DE L'ÉCOLE ET DES ÉTUDES

EXPÉRIENCE DE LA CANDIDATURE À UN EMPLOI

**EXPÉRIENCE D'ORGANISATIONS SIMILAIRES**

RAISON DE LA NON-PARTICIPATION À LA FORMATION

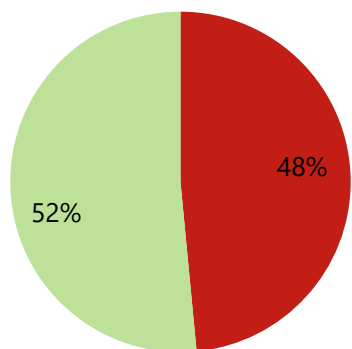


# EXPÉRIENCE D'AUTRES ORGANISATIONS / COURS 1/2

La minorité est inscrite dans des organisations similaires, **une différence notable par rapport à l'année dernière (79%)**. Seuls **44% ont suivi un autre cours** auprès de ces organisations. En 2023, ce chiffre était de 56%.

- Un peu plus des trois quarts des répondants (79%) **sont enregistrés auprès d'organisations** telles qu'Actiris, le VDAB, le Forem, le CPAS ou le CPMW.
- Un peu moins de la moitié des répondants inscrits auprès des organisations susmentionnées (40 %) **ont suivi un cours dans ces organisations**.

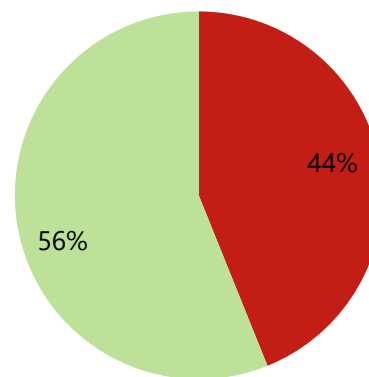
Êtes-vous inscrit à Actiris/VDAB/Forem/OCMW ou CPAS ?



N = 165

Êtes-vous enregistré auprès d'Actiris/VDAB/Forem/OCMW ou CPAS ?

Cours suivi dans une autre organisation



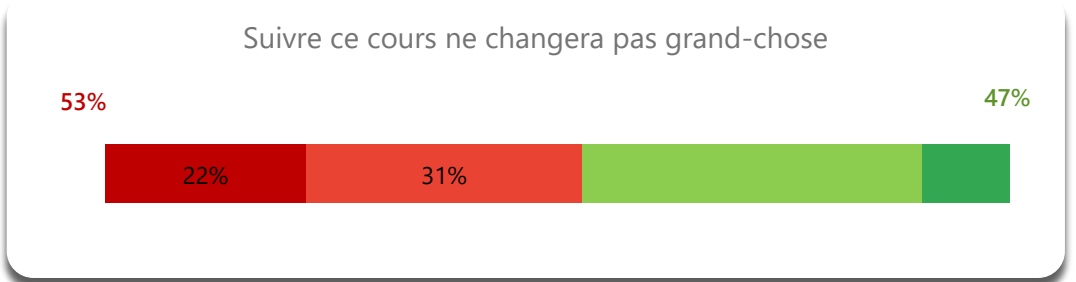
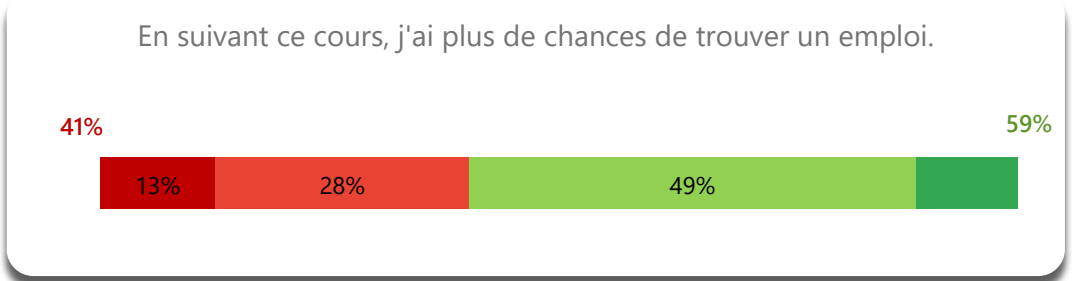
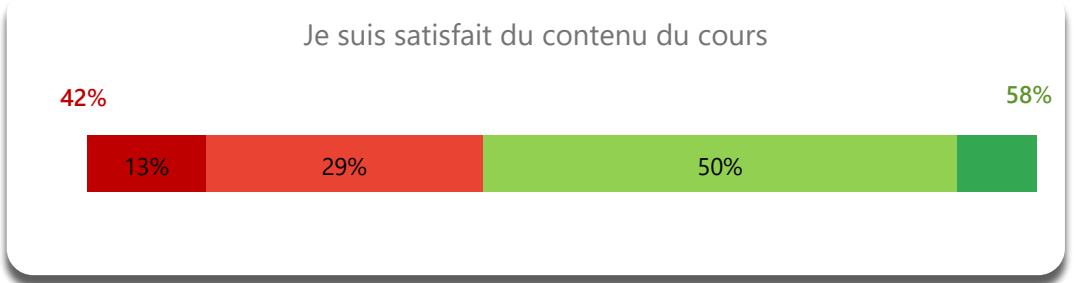
N = 164

Avez-vous déjà suivi un cours par l'intermédiaire de ces organisations ?



# EXPÉRIENCE D'AUTRES ORGANISATIONS / COURS 2/2

Les répondants **sont partagés** sur les cours qu'ils ont suivis dans ces autres organisations.



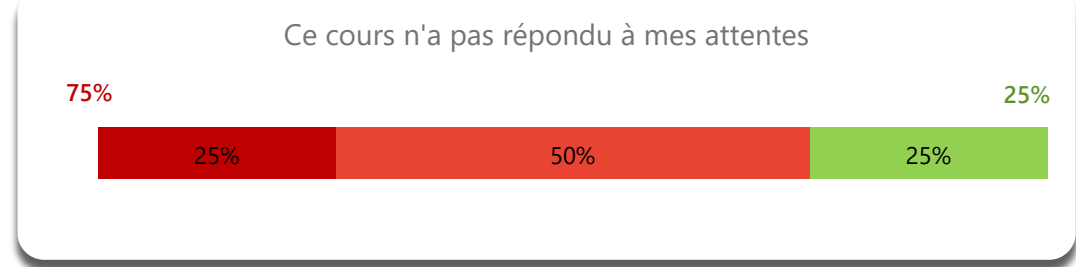
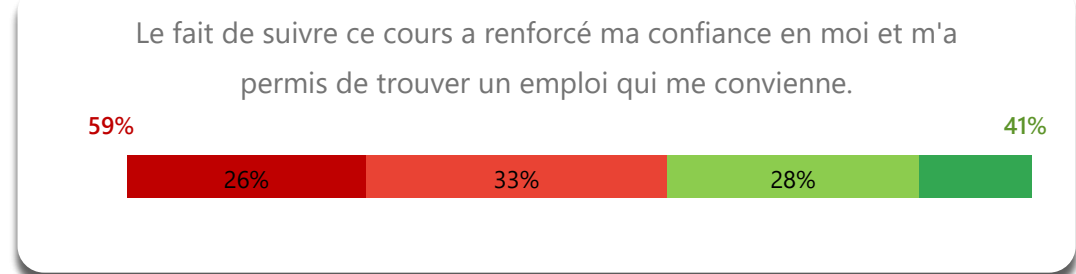
Les personnes interrogées ont une **opinion plus positive** des cours suivis dans les organisations susmentionnées, par rapport à 2023 :

- **La moitié** des répondants (58%) **sont satisfaits du contenu** des cours. En 2023, ce chiffre était de 43%.
- **Plus de la moitié** des personnes interrogées (59 %) estiment qu'elles **ont plus de chances de trouver un emploi** en suivant le cours.
- **Plus de la moitié** des répondants (59%) réfutent le fait que leur confiance en soi se soit accrue pour trouver un emploi qui leur convienne en suivant le cours.

D'autre part :

- **Une majorité** de répondants (75%) **nie que le cours n'a pas répondu à ses attentes**.
- **Plus de la moitié** des personnes interrogées (53 %) **estiment que le fait d'avoir suivi le cours ne changera pas grand-chose** (53 %) En 2023, c'est un quart de plus (75 %).

→ Ce contraste peut éventuellement s'expliquer par la négation dans les affirmations, qui rend l'évaluation des affirmations plus difficile.



Pouvez-vous indiquer ci-dessous ce que vous pensez de chacun de ces

COMPOSITION SOCIODÉMOGRAPHIQUE

PROTECTION SOCIALE

VISION DE LA VIE ET DE L'AVENIR

EXPÉRIENCE DE L'ÉCOLE ET DES ÉTUDES

EXPÉRIENCE DE LA CANDIDATURE À UN EMPLOI

EXPÉRIENCE D'ORGANISATIONS SIMILAIRES

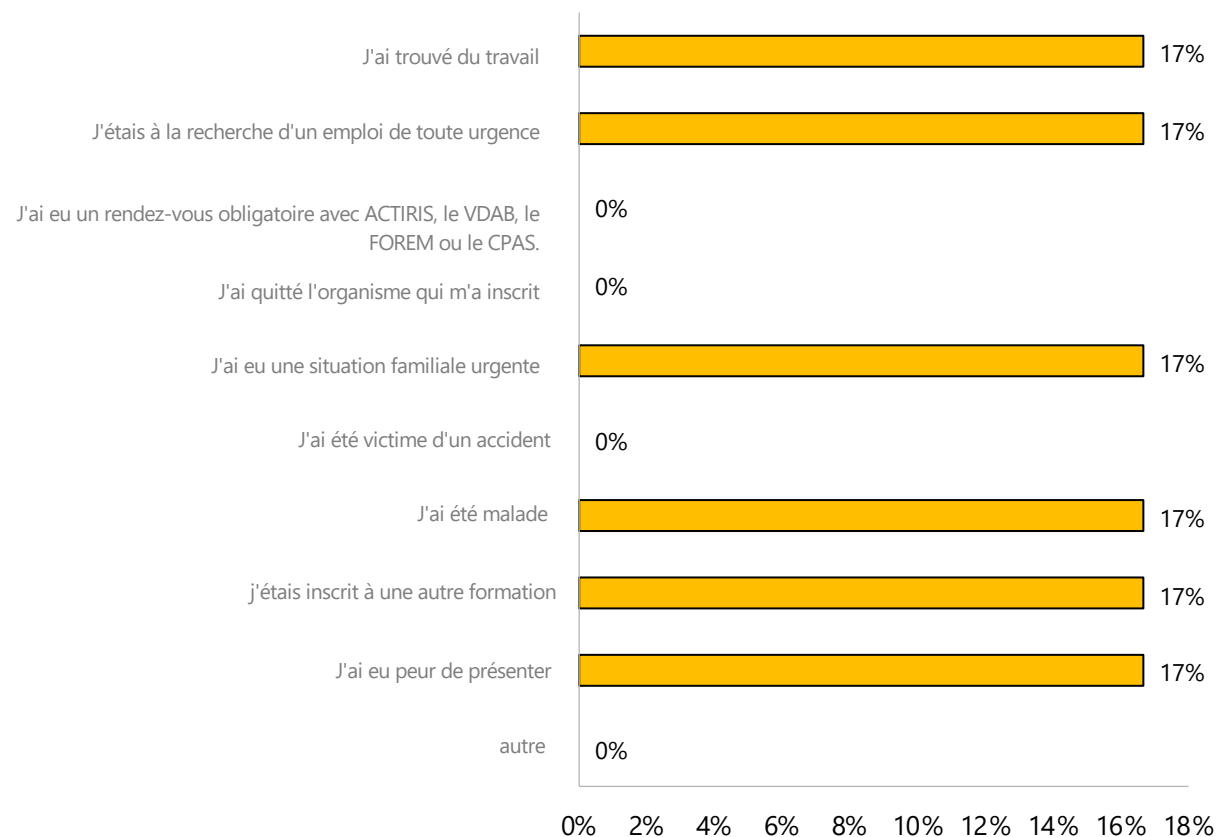
**RAISON DE LA NON-PARTICIPATION À LA FORMATION**

## RAISON DE L'ABSENCE AU FORMATION YOUTHSTART

**Douze personnes** ont répondu à notre enquête sur le non-démarrage des 6 choix de réponses. En 2023, ils étaient 29.

- Une personne parmi les répondants (17%) n'a pas participé à la formation YouthStart parce qu'elle a **trouvé un emploi**.
- Une personne (17%) indique qu'elle n'a pas pu participer à la formation YouthStart parce qu'elle **cherchait un emploi de toute urgence**.
- Une personne (17 %) indique qu'elle n'a pas pu participer à la formation YouthStart parce qu'elle **était inscrite à un autre cours formation**.
- Une personne indique qu'elle n'a pas pu participer à la formation YouthStart en raison d'une **situation familiale urgente**.
- Une personne indique qu'elle **était malade** et qu'elle n'a donc pas pu participer à la formation.
- Une personne a indiqué qu'elle n'a pas participé à la formation YouthStart parce qu'elle **avait peur de se présenter**.

Raison de la non-participation au cours YouthStart



*AVEC LE SOUTIEN DE*



**CALLEBAUT  
COLLECTIVE**

