

DANKZIJ DE ONDERSTEUNING VAN:



**CALLEBAUT
COLLECTIVE**

NEET-BAROMETER

ONDERZOEKSRESULTATEN – NEET BEVRAGING YOUTHSTART
23/08/2024

YouthStart
Empowering Youth

INTRO CONTEXT



AANPAK | HOE WERD HET ONDERZOEK OPGEZET?

In de periode van **augustus 2023 tot augustus 2024**, werd een **NEET-barometer** opgezet voor jongeren die een opleiding gevolgd hebben bij YouthStart. De datacollectie werd opgezet via een **online survey** (GoogleForms) en verspreid per **mail**, zowel in het Nederlands (N = 47) als in het Frans (N = 144). De steekproef telt 202 respondenten waarvan 189 starters en 13 niet-starters.

DOELSTELLING | WAT WILLEN WE WETEN?

YouthStart wil aan de hand van de vragenlijst weten:

- **Wie** die ± 75,000 kortgeschoolde NEET jongeren **zijn**;
- **Wat** hen **bezighoudt**;
- **Waarom**: welke de **redenen** zijn van hun “inactiviteit” &
- **Wat** hen concreet **ontbreekt** in het diverse ondersteuningsaanbod om hen **positief te activeren** in het leven.

CONSOLIDATIE KEY INZICHTEN PER TOPIC

SOCIO-DEMOGRAFISCH

- Respondenten zijn **gemiddeld 23 jaar**, typisch **single** (72%) en iets frequenter **mannelijk** (53%). De respondenten zijn woonachtig in de drie gewesten maar iets vaker in **Brussel** (50%).
- Respondenten bevinden zich vaak in een **moeilijke financiële situatie** (55%).
- **Een derde** van de respondenten (30%) heeft **geen (hoger) secundair of beroepsdiploma**. check
- Slechts een **beperkt aantal respondenten** is reeds aan het werk. De **meerderheid (46%)** van de respondenten geeft aan als freelancer of zelfstandige aan de slag te gaan, terwijl een derde aangeeft **niet helemaal goed te weten wat hij/zij wil**.
- Respondenten staan algemeen iets **vriendelijk en bedachtzaam** in het leven, vorig jaar was dat gecontroleerd en ondergaand.

SOCIAAL VANGENET

- Bijna **één op vier** (25%) **voelt** zich in het algemeen **onbegrepen of alleen**.
- Studieadvies schiet te kort. **Bijna een derde** (30%) heeft **nooit** enig **studieadvies gekregen** terwijl **één op drie** (32%) aangeeft dat hij/zij wel studieadvies gekregen heeft maar dat het **te vaag** was. Het resterende aantal respondenten heeft advies gekregen dat hen nog niet op het juiste pad heeft kunnen sturen.

VISIE OP HET LEVEN & DE TOEKOMST

- De respondenten zijn **optimistisch en dynamisch**, maar vinden het **moeilijk om een startschot aan hun leven te geven**.
- De respondenten hebben **vertrouwen in de toekomst** en nemen graag het heft in handen.

ERVARING SCHOOL, STUDIE, WERK & OPLEIDINGEN

- **Een vierde** van de respondenten (20%) stopte zijn/haar studies omdat hij/zij **niet wist wat hij/zij wou, een halvering in vergelijking met vorig jaar**. De moeilijke **gezinssituatie** is voor **een derde** van de respondenten (31%) een oorzaak voor het stopzetten van zijn/haar studies.
- De **helft** van respondenten (50%) **hield niet van school**. Meer dan de helft (51%) geeft aan dat hij/zij niet bij de les kon blijven door de **zorgen** die hij/zij had, een stijging van 20% in vergelijking met 2023.
- **Een vierde** van de respondenten (35%) geeft aan dat hij/zij het gevoel had dat **leerkrachten hem/haar niet waardeerden**. **Bijna één op vijf** respondenten (27%) werd **gepest** op school & voelde zich er niet welkom.
- De respondenten geven aan **onzeker** te zijn om te solliciteren omdat ze het moeilijk vinden om iets te vinden dat bij hen past en twijfels hebben over hun eigen kwalificaties.
- **De helft** van de respondenten (48%) is **ingeschreven** bij gelijkaardige organisaties een daling van een kwart in vergelijking met vorig jaar.
- **Eén op drie** respondenten (34%) **nam niet deel aan de YouthStart training** omdat opzoek waren of **werk hebben gevonden**.

INHOUDSTAFEL

SOCIO-DEMOGRAFISCHE SAMENSTELLING

SOCIAAL VANGNET

VISIE OP HET LEVEN & DE TOEKOMST

ERVARING SCHOOL & STUDIE

ERVARING SOLLICITEREN

ERVARING GELIJKAARDIGE ORGANISATIES

REDEN NIET DEELNEMEN AAN TRAINING

SOCIO-DEMOGRAFISCHE SAMENSTELLING

SOCIAAL VANGNET

VISIE OP HET LEVEN & DE TOEKOMST

ERVARING SCHOOL & STUDIE

ERVARING SOLLICITEREN

ERVARING GELIJKAARDIGE ORGANISATIES

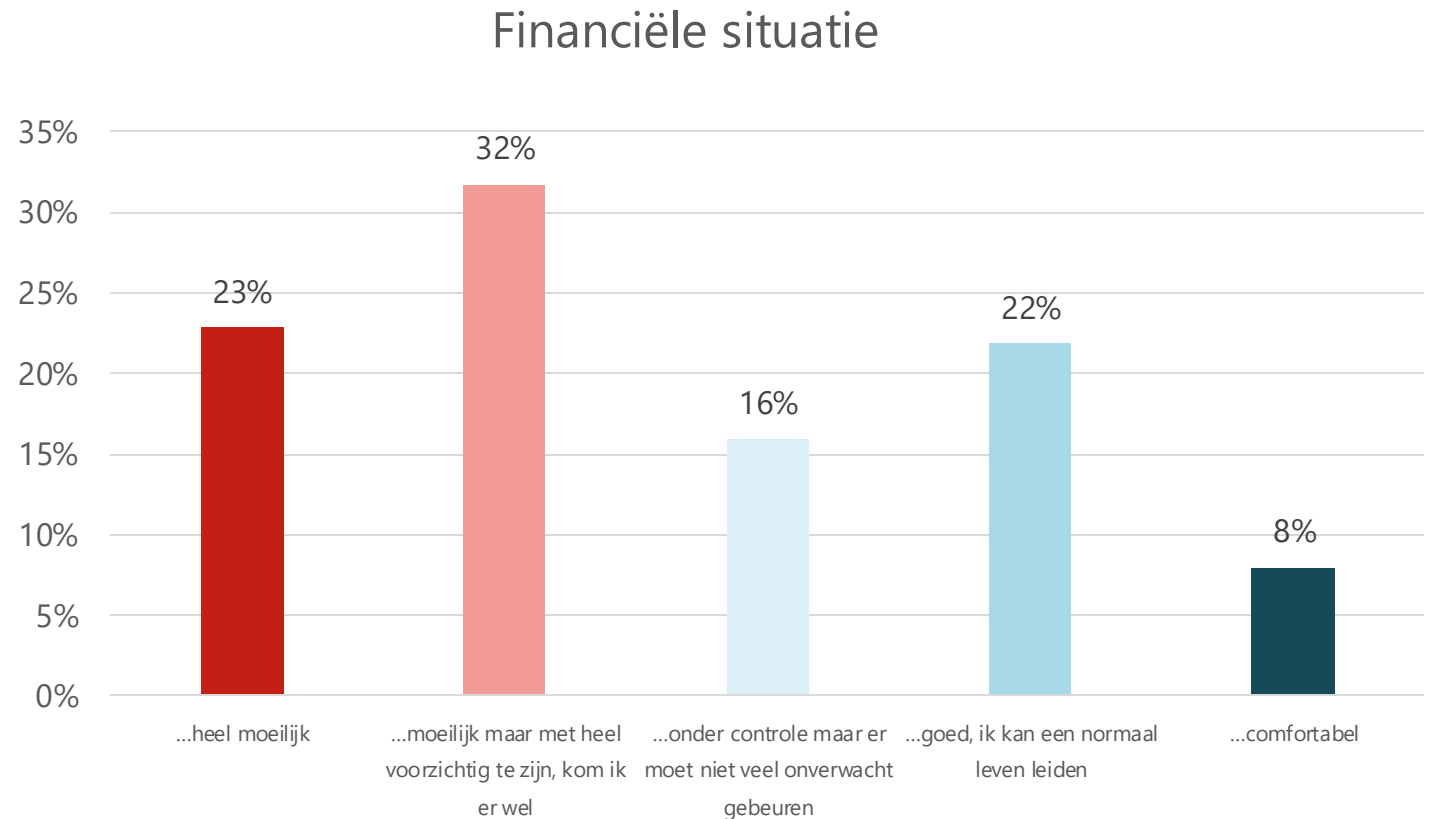
REDEN NIET DEELNEMEN AAN TRAINING

FINANCIËLE SITUATIE

Meer dan de helft van de respondenten (55%) bevinden zich in een moeilijke financiële situatie.

Een stijging van 10% in vergelijking met onze bevraging in 2023.

- Meer dan de helft (55%) van de respondenten heeft het **moeilijk 23%** heeft het zelfs heel moeilijk om financieel rond te komen
- Slechts 3 op 10 (30%) van de respondenten geeft aan **comfortabel te zijn (8%)** of een **normaal leven te kunnen leiden op financieel vlak (22%)**



Hoe kijk je op dit moment naar jouw financiële situatie? Mijn financiële situatie is ...

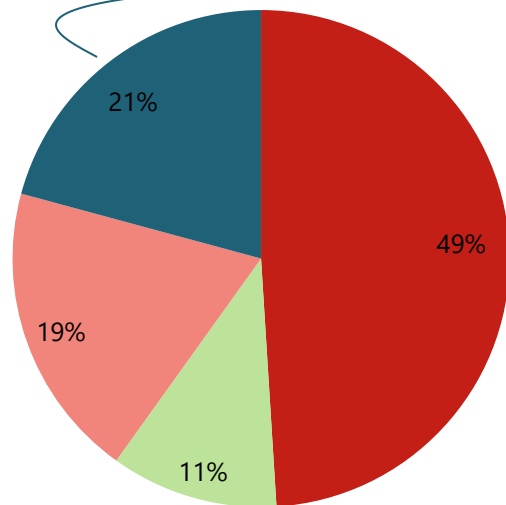
N = 202

DIPLOMA

In 2023 had een derde van de respondenten (33%) heeft **geen (hoger) secundair of beroepsdiploma, in 2024 is dat 40%**.

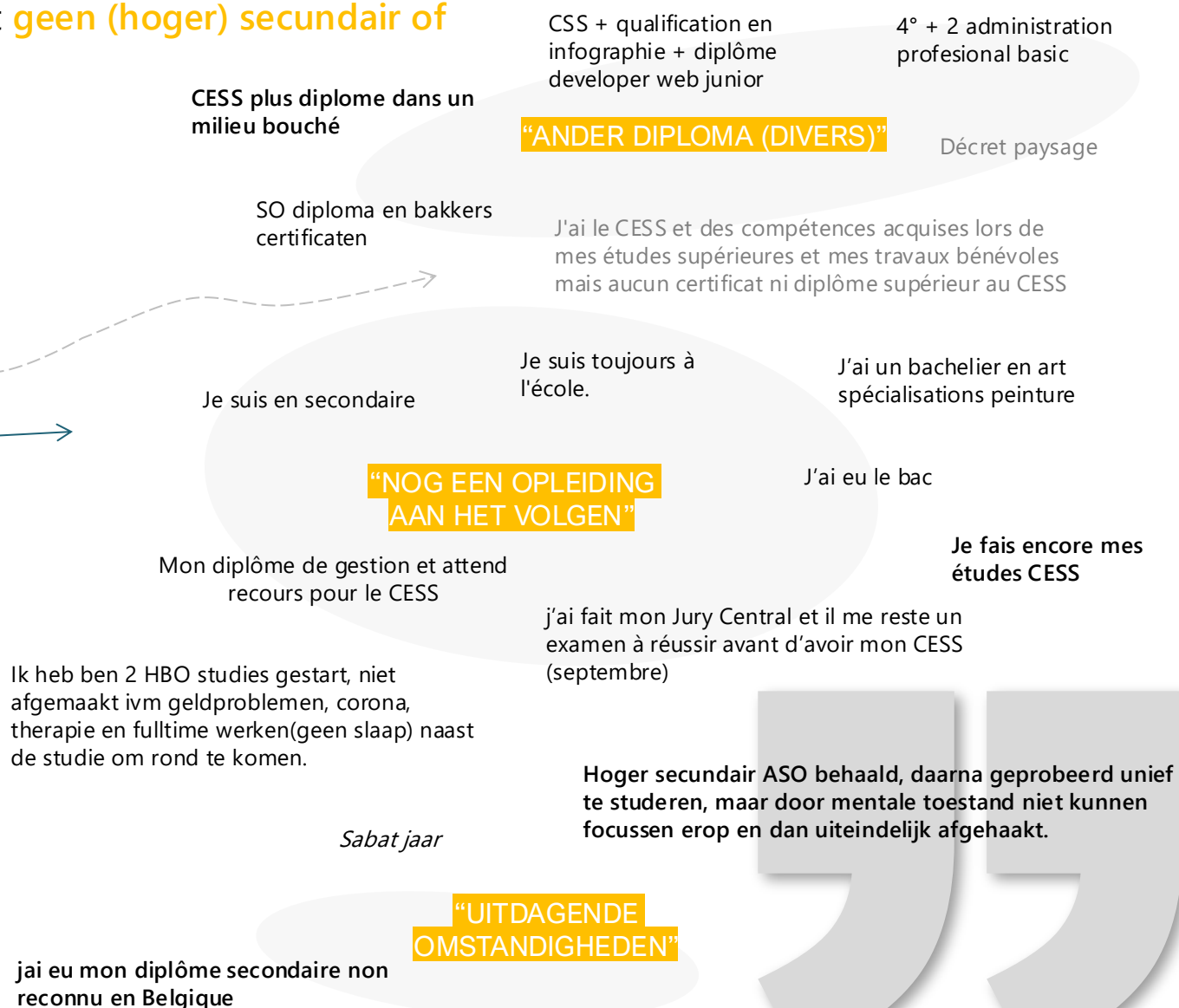
- Een derde van de respondenten (19%) stopte met studeren voor het einde van de middelbare school en heeft dus **geen hoger secundair of beroepsdiploma. In 2023 was dat opvallend 10% meer.**
- Een (beperkt) aantal respondenten geeft aan een **ander specifiek diploma te hebben behaald**

- Ik heb mijn diploma hoger secundair
- Ik heb een beroepskwalificatie diploma
- Ik stopte met studeren voor het einde van de middelbare school
- Anders: vul aan



Wat jouw studies betreft: welke van de volgende omschrijvingen is het meest van toepassing op jou?

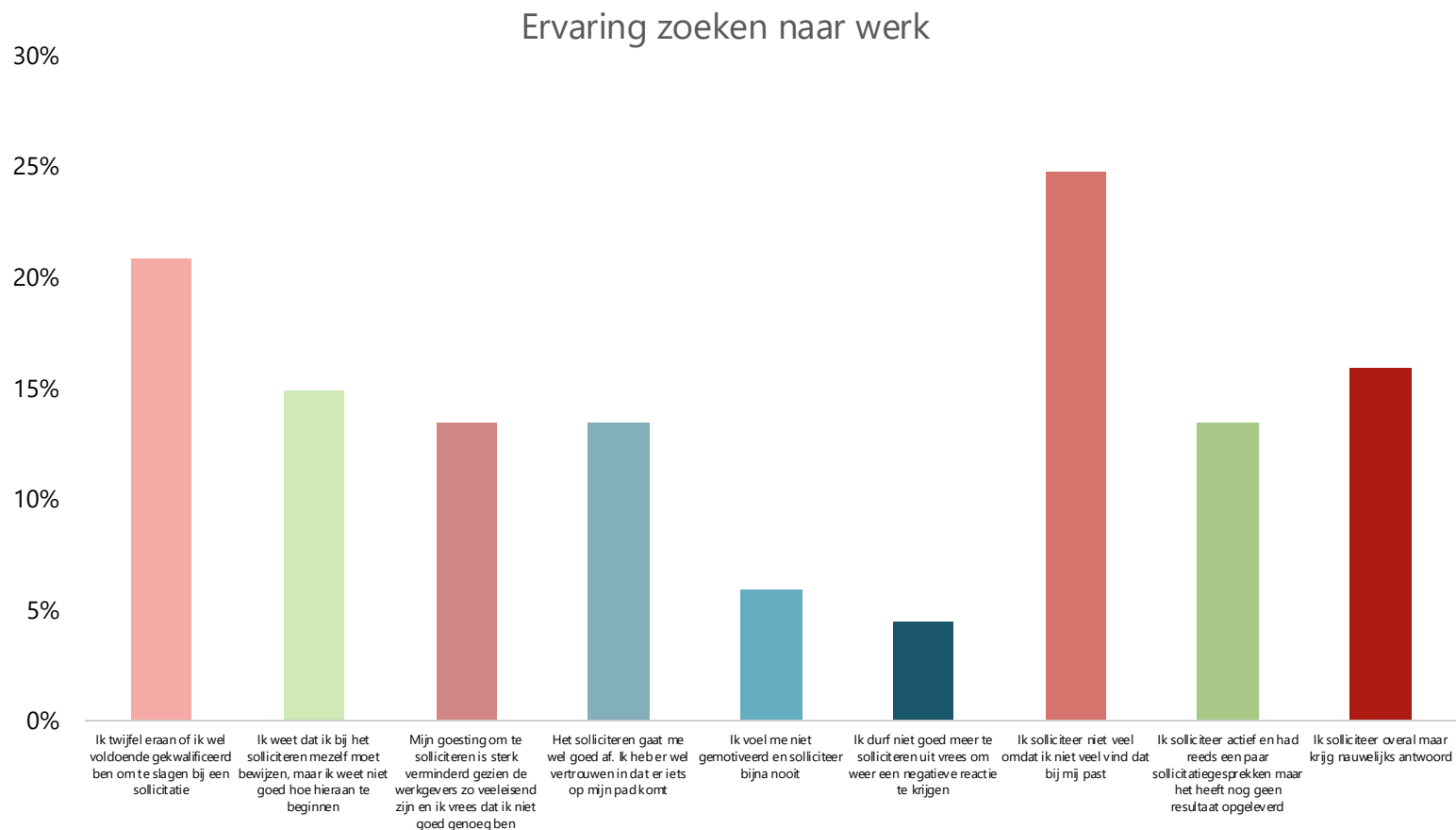
N = 202



HUIDIGE WERK/STUDIESITUATIE & PERSPECTIEF

Slechts een **beperkt** aantal respondenten is **reeds aan het werk**. **Tien keer minder dan in 2023**. De plannen van de respondenten op vlak van studies of werk **variëren** sterk terwijl een derde aangeeft ook **niet helemaal goed te weten wat hij/zij wil**. **Het merendeel wil aan de slag gaan als freelancer**.

- Slechts 5 respondenten (1%) heeft vandaag **werk**: 1 iemand heeft vast werk, en 1% heeft een contract van beperkte duur. In 2023 was dat nog 10%.
- Ongeveer een derde (35%) **wil studeren** of een **opleiding** volgen, hetzij een **nieuwe** (22%), hetzij de vorige **hervatten** (13%)
- Ongeveer een **derde** van de respondenten (31%) is **actief op zoek naar een job** terwijl bijna de helft (46%) aangeeft te willen starten als **freelancer** of **zelfstandige**. Een stijging van meer dan **10% uit 2023**.
- Ongeveer een derde van de respondenten (30%) **weet niet** wat hij/zij wil & is zoekende.



Hoe zou je jouw huidige situatie best kunnen omschrijven? Duid maximaal 2 uitspraken aan.

N = 202; 333 antwoorden

PERSOONLIJKHEID 1/2

Toelichting van het motivationeel model. Net zoals in 2023 blijven de kerneigenschappen van onze respondenten positief: **vriendelijk** (34%) en **optimistisch** (32%). Op de derde plaats geeft 28% aan **bang** te zijn.

Op basis van dit model kunnen we de volgende inzichten distilleren uit de onderzoeksresultaten:

De respondenten stellen zich eerder **gecontroleerd** op in het leven:

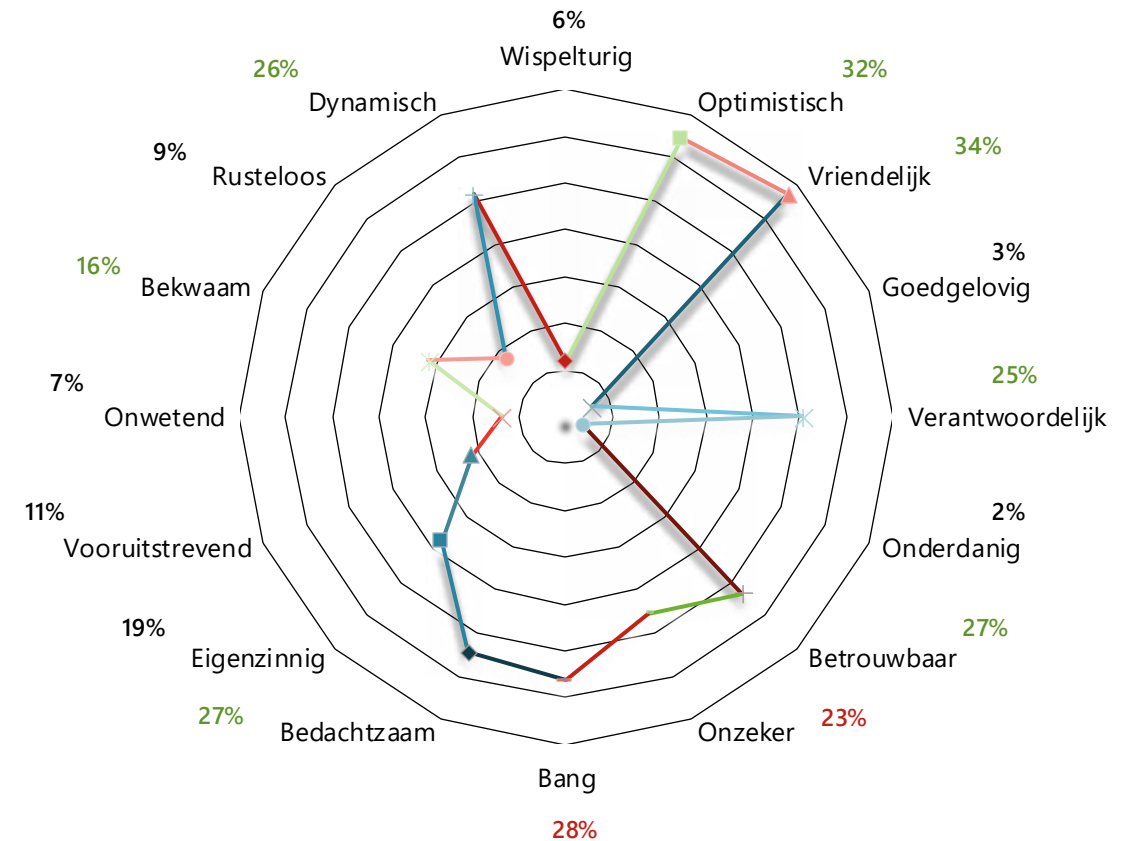
- Ongeveer een vierde (28%) beschrijft zichzelf als **bang**
- Ongeveer een vierde (27%) beschrijft zichzelf als **bedachtzaam**

In lijn, zijn respondenten eerder **ondergaand** in het leven:

- Ongeveer een vierde (27%) beschrijft zichzelf als **betrouwbaar**
- Ongeveer een vierde (23%) beschrijft zichzelf als **onzeker**

Daartegenover, staat een aanzienlijk aantal respondenten eerder **open & verbindend** in het leven:

- Ongeveer een derde (32%) beschrijft zichzelf als **optimistisch**
- Bijna een derde 34% beschrijft zichzelf als **vriendelijk**, in 2023 was dat nog 41%.



Laten we nu eens kijken naar hoe je jezelf op dit moment als persoon ziet. Kan je aangeven welke van deze persoonlijkheidskenmerken ook voor jou op dit moment van toepassing zijn? Kan je de voor jou de 3 belangrijkste kenmerken eruit halen?

N = 202; 594 antwoorden

SOCIO-DEMOGRAFISCHE SAMENSTELLING

SOCIAAL VANGNET

VISIE OP HET LEVEN & DE TOEKOMST

ERVARING SCHOOL & STUDIE

ERVARING SOLLICITEREN

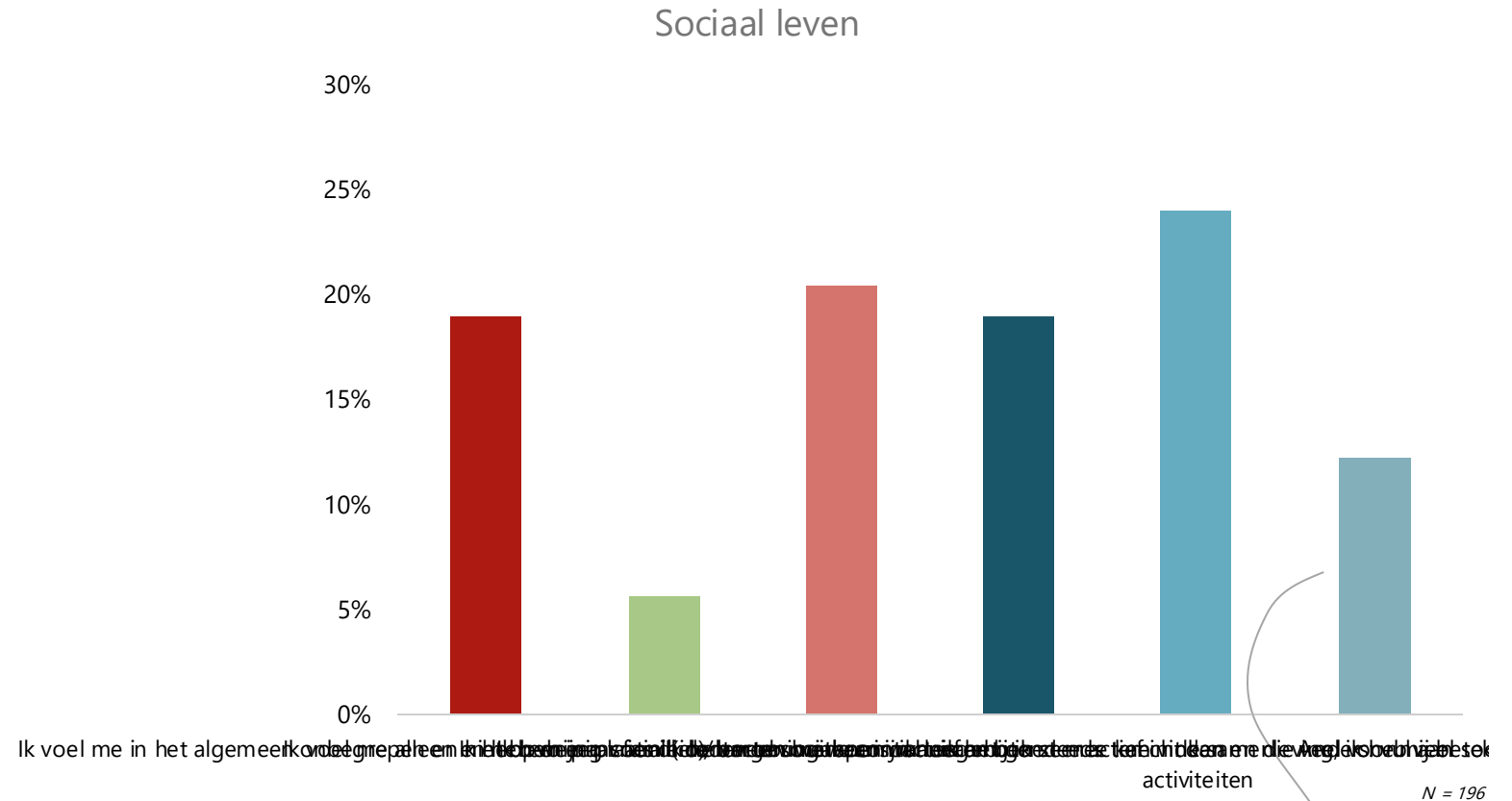
ERVARING GELIJKAARDIGE ORGANISATIES

REDEN NIET DEELNEMEN AAN TRAINING

SOCIAAL LEVEN

Eén op vijf (25%) voelt zich in het algemeen **onbegrepen of alleen**. Een opvallende stijging van 6% in vergelijking met 2023.

- Eén vierde van de respondenten (25%) geeft aan dat hij/zij zich **onbegrepen** (19%) of zich **alleen** voelt en weinig contact heeft buiten zijn/haar huisgenoten (6%)
- Ongeveer 2 op 10 van de respondenten (19%) geeft aan **een vriend(in) / vertrouwenspersoon** te hebben waarop hij/zij kan terugvallen
- Ongeveer **één op vijf** respondenten (20%) geeft aan een paar **familieleden** te hebben waar hij/zij het goed mee kan vinden
- Ongeveer **één op vier** respondenten (24%) geeft aan **veel sociale contacten** te hebben, een positieve stijging in vergelijking met 2023 (19%)
- **12% van de respondenten geeft "Anders: ..." aan (zie volgende pagina)**



Laten we nu eens kijken naar jouw sociaal leven. Welke van de onderstaande omschrijvingen past best bij jou? Duid één stelling aan.

SOCIAAL LEVEN | “ANDERE”

We kunnen het responslandschap voor *Anders*:... clusteren in vier thema's (+ één restthema):

Je ne considère pas avoir une vie sociale très développée mais **cela me convient**. J'ai quelques amis de confiance et entourage familial de confiance.

Je ne me sens pas seul mais j'ai quand peur des contact sociaux

J'ai peu de contacts sociaux mais je ne me sens pas seul, j'ai travaillé sur mon propre équilibre

“BEPERKTE KRING MAAR VOEL ME NIET ALLEEN”

Je suis une **solitaire**

Je suis une bonne maman, une bonne amie et un membre familial actif dans la bienveillance globale

Plus trop de contacts sociaux mais anciennement social papillon

Pas beaucoup d'amis mais je souhaite agrandir mon réseau de relation

ANDERE

Persoonlijk

Je n'ai pas d'ami(e)s dans mon délire. Je m'adapte aux autres.

Je me sens seul. Ma femme etc mes deux garçons me manque et la Belgique ne me facilite pas je veux dire pour avoir les papiers pour que je puisse faire venir ma famille enfin de voir mes enfants grandir

Ik heb een paar vrienden die super dicht bij mij staan, ik kan veel tegen hun vertellen, maar soms heb ik ook wel het gevoel dat zij mij niet met alles kunnen helpen en dat ik professionele hulp nodig heb voor de dingen die zijn gebeurd in mijn leven.

“IK HEB VRIENDEN MAAR KOM ONDERSTEUNIG TEKORT”

J'ai un petit cercle social de confiance et avec qui je m'entends très bien mais ils ne comprennent pas mes doutes et mon incertitude

Je me sens seul, sans être seul. Même en étant entourée. Mais mon état actuel se rapproche plus de la première proposition "Je ne suis pas exactement là où je devrais être ou pas encore"

J'ai de bons contacts avec mon entourage, mais je n'ai pas beaucoup d'activités sociales.

Je vie beaucoup de chose avec mes amis que ça soit en ligne ou dans la vraie vie

“ONLINE” SPECIFIEK VERNOEMD

Veel vrienden zie ze nooit in echt. Met hen op **Discord**.

Niet zeer veel sociale contacten, maar voel me niet alleen

“GOED SOCIAAL NETWERK”

j'ai plusieurs personnes de confiance sur qui je peux compter

Een vriendin een paar vrienden en mijn ouders

je suis bien entourée

J'ai des amis et je suis entourée

Je me sens bien partout

J'ai beaucoup de contacts sociaux au quotidien

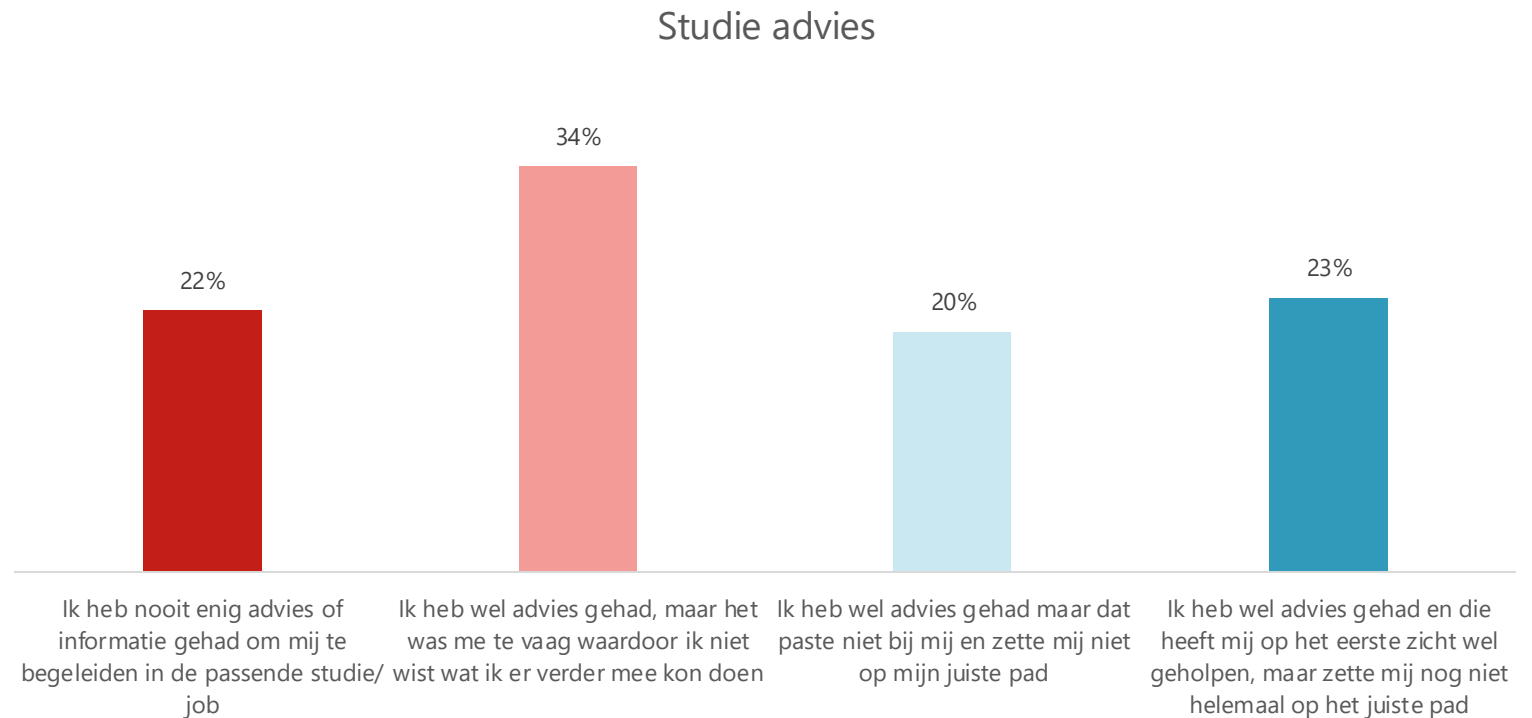
Je trouve qu'il est très facile de communiquer, j'ai quelques amis avec lesquels nous sortons éventuellement.



VERKREGEN STUDIEADVIES

Bijna **één op vier** (22%) heeft **nooit** enig **studieadvies gekregen** terwijl **één op drie** (34%) aangeeft dat hij/zij wel studieadvies gekregen heeft maar dat het **te vaag** was.

- Bijna **een vierde** van de respondenten (22%) heeft **nooit studieadvies kregen**
- **Een derde** van de respondenten (34%) geeft aan dat ze wel studieadvies gekregen hebben maar dat het **te vaag** was waardoor ze niet wisten wat ze er mee moesten doen



N = 202

Heb je tijdens jouw studieadvies gekregen over wat voor opleidingen interessant konden zijn voor jou of welke job bij jou zou kunnen passen?

SOCIO-DEMOGRAFISCHE SAMENSTELLING

SOCIAAL VANGNET

VISIE OP HET LEVEN & DE TOEKOMST

ERVARING SCHOOL & STUDIE

ERVARING SOLLICITEREN

ERVARING GELIJKAARDIGE ORGANISATIES

REDEN NIET DEELNEMEN AAN TRAINING

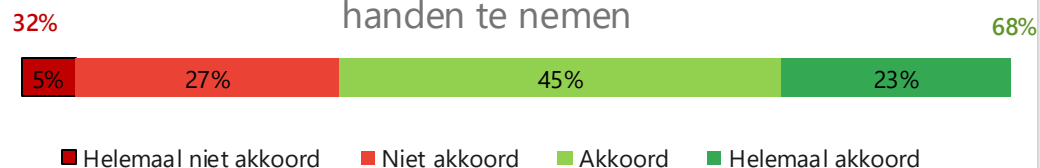
BLIK OP HET LEVEN VANDAAG

De respondenten staan **onzeker in het leven, maar blijven doorzetten**.

Ik probeer er het beste van te maken en dat lukt wel met wat vallen en opstaan



Ik voel me sterk genoeg om mijn leven in eigen handen te nemen



Ik ben bang en onzeker en weet niet goed hoe dingen aan te pakken



- Een opvallende shift in vergelijking met 2023 is het **merendeel** van de respondenten (61%) geeft aan zich **niet goed in zijn/haar vel te voelen** & **ontevreden te zijn** over hoe zijn/haar leven verloopt. Terwijl in 2023 64% zich wel goed in hun vel voelden. De respondenten staan wel veerkrachtiger ingesteld, 93% geeft aan er toch het **beste van te maken** en hierin te slagen met vallen en opstaan
- Bijna 70% van de respondenten (68%) geeft aan zich **niet sterk** genoeg te voelen om zijn/haar **leven in handen te nemen**. In 2023 was dit nog 44%. Ongeveer de helft (49%) geeft aan **bang** en **onzeker** te zijn en niet goed te weten hoe dingen aan te pakken
- Een vierde van de respondenten (27%) geeft aan **van dag tot dag te leven** en **niet veel na te denken over zijn/haar leven**
- Opvallend: respondenten kijken negatiever tegen het leven aan!

Ik voel me goed in mijn vel en ben tevreden over hoe mijn leven nu verloopt



Ik denk niet veel na over mijn leven en pak het van dag tot dag

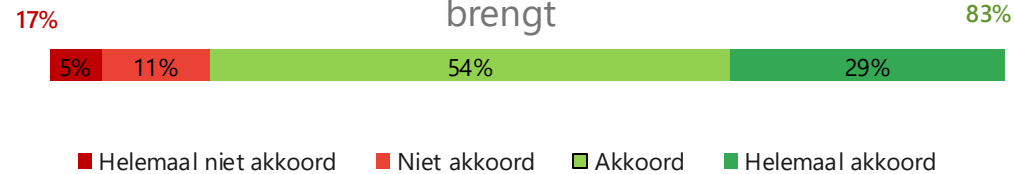


BLIK OP DE TOEKOMST

De respondenten hebben **voelen zich onzeker over de toekomst, maar blijven positief benieuwd.**

- **Meer dan 80% vindt het spannend** wat de toekomst zal brengen (83%). In 2023 was dit slechts de helft (53%). Het vertrouwen in de toekomst is wel sterk gedaald. In 2023 had de helft van de respondenten nog vertrouwen in de toekomst. Vandaag is dat 69%.
- Onze YouthStarters voelen zich **beduidend onzekerder**: meer dan de helft (54%) van de respondenten. In 2023 was dit 10% minder (44%). 64% van onze jongeren voelt zich verloren en weet niet goed wat de toekomst brengt.
- **Onze respondenten zijn dan ook wat meer bezorgd over de toekomst.** In 2023 gaf een vierde van de respondenten (24%) aan **niet na te denken over zijn/haar toekomst** en van dag tot dag te leven. Vandaag is dat slechts 19%.
- Opvallend: **YouthStarters hebben een negatiever toekomstbeeld gekregen!**

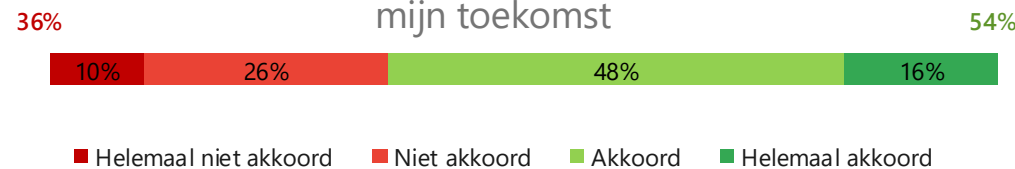
Ik vind het wel spannend wat de toekomst mij
brengt



Ik heb vertrouwen in mijn toekomst, ik maak zelf
mijn weg wel naar de toekomst



Ik voel me verloren en ben wat in de war over
mijn toekomst



Ik ben bang en onzeker voor mijn toekomst



Ik denk niet aan mijn toekomst, ik leef van dag tot
dag



SOCIO-DEMOGRAFISCHE SAMENSTELLING

SOCIAAL VANGNET

VISIE OP HET LEVEN & DE TOEKOMST

ERVARING SCHOOL & STUDIE

ERVARING SOLLICITEREN

ERVARING GELIJKAARDIGE ORGANISATIES

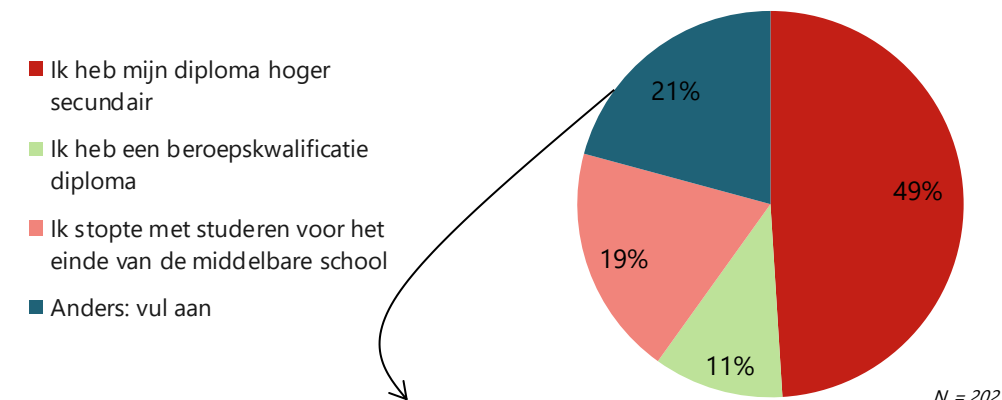
REDEN NIET DEELNEMEN AAN TRAINING

REDEN STOPZETTEN STUDIES

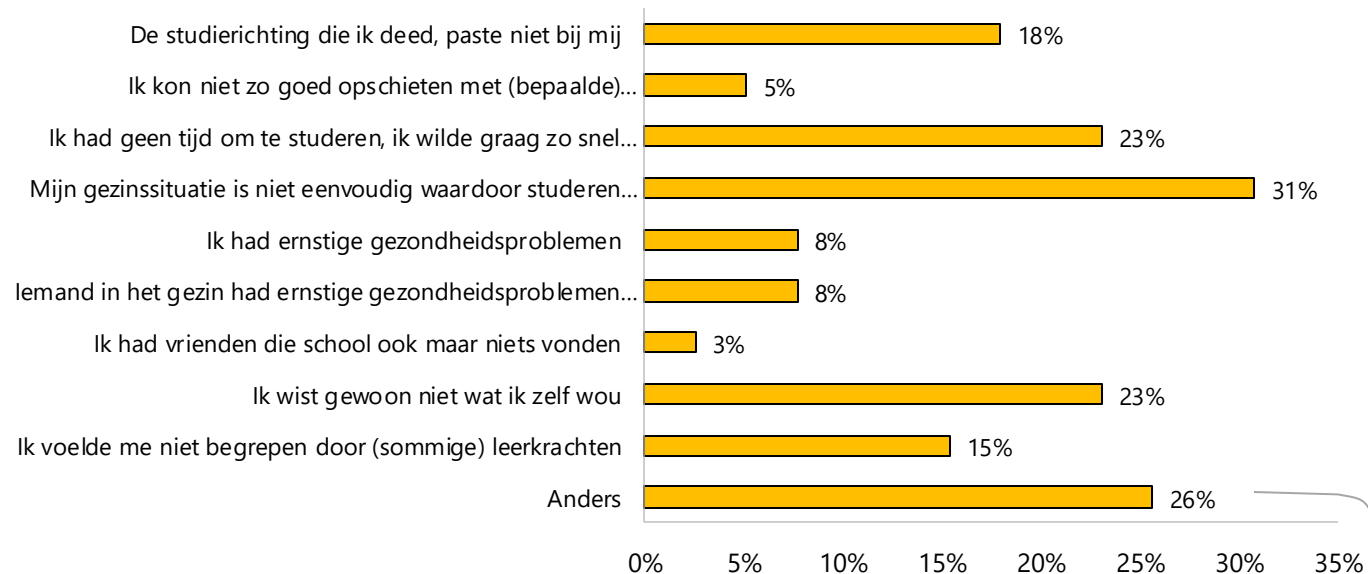
We merken een positieve stijging op bij het aantal studenten. In 2023 stopte bijna de helft van de respondenten (40%) met zijn/haar studies omdat hij/zij niet wist wat hij/zij wou. In 2024 was dat slechts 19%. De moeilijke gezinssituatie is voor een derde van de respondenten (31%) een oorzaak voor het stopzetten van zijn/haar studies!

- Een derde van de respondenten (31%) geeft aan dat hij/zij zijn/haar studies gestopt heeft o.w.v. zijn/haar gezinssituatie die niet eenvoudig is. Vergelijkbare cijfers met 2023 (33%).
- Bijna een vijfde van de respondenten (18%) geeft aan dat hij/zij zijn/haar studies gestopt heeft omdat de studierichting niet paste bij hem/haar
- Slechts 5% geeft aan dat hij/zij zijn/haar studies gestopt heeft omdat hij/zij zich niet begrepen voelde door sommige leerkrachten. In 2023 was dat 23%.
- Ongeveer één op vier respondenten (23%) geeft aan dat hij/zij zijn/haar studies gestopt heeft omdat hij/zij geen tijd had om te studeren en zo snel mogelijk geld wilde verdienen
- Een aanzienlijk aantal redenen worden aangegeven via "Anders: ..." aan op de vraag (zie volgende pagina)

Wat jouw studies betreft: welke van de volgende omschrijvingen is het meest van toepassing op jou?



Reden stopzetten studie



Wat maakt het dat je gestopt bent met jouw studie? Meerdere antwoorden zijn mogelijk.

N = 39: 62 antwoorden

REDEN STOPZETTEN STUDIES | ANDERE

We kunnen het responslandschap voor
Anders: ... clusteren in twee thema's:

Ik heb ben 2 HBO studies gestart, niet afgemaakt ivm geldproblemen, corona, therapie en fulltime werken (geen slaap) naast de studie om rond te komen.

J'ai le CESS et des compétences acquises lors de mes études supérieures et mes travaux bénévoles mais aucun certificat ni diplôme supérieur au CESS

Een samenvloeiing van meerdere opties

J'étais tombée enceinte, j'étais seule. Problème de famille

Hoger secundair ASO behaald, daarna geprobeerd unief te studeren, maar door mentale toestand niet kunnen focussen erop en dan uiteindelijk afgehaakt.

Je n' aimais pas l' école, être plusieurs heures assise sur une chaise...

Beïnvloedbaar jammer genoeg

La financabilité

désaccord avec l'enseignement, le mode de fonctionnement de l'école et saoulé d'être considéré comme inférieur (comme un gosse/chien)



HOE MEN SCHOOL ERVAREN HEEFT 1/2

De **helft** van respondenten **hield niet van school**, in 2023 was dat 44%. Bijna de helft (49%) geeft aan dat hij/zij niet bij de les kon blijven door de **zorgen** die hij/zij had.

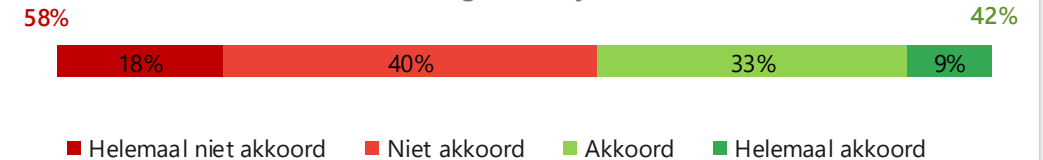
- Ongeveer de **helft** van de respondenten (55%) geeft aan dat hij/zij OK deed op school & dat **juist erdoor zijn, voldoende** is voor hem/haar
- De **helft** van de respondenten (50%) geeft aan dat hij/zij **niet van school hield** en zich afvroeg wat hij/zij daar deed

Ik deed OK op school. Juist er door zijn is genoeg voor mij



- **Vier op tien** respondenten (42%) geeft aan dat hij/zij liefst achteraan de klas te zat om te kunnen wegdromen omdat de **manier van lesgeven** hem/haar **niet kon boeien**
- De helft van de respondenten (49%) geeft aan dat hij/zij bij de les probeerde te blijven maar dat dit niet ging door de **zorgen** die hij/zij had

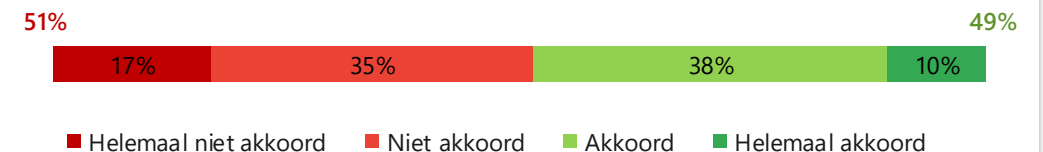
Ik zat liefst achteraan in de klas om dan te kunnen wegdromen omdat de manier van lesgeven mij niet konden boeien



Ik hield niet van naar school gaan en vroeg me vaak af wat ik daar zat te doen



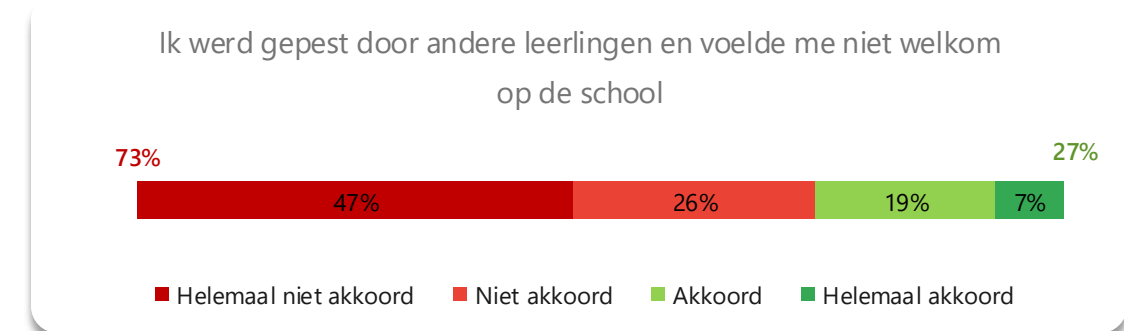
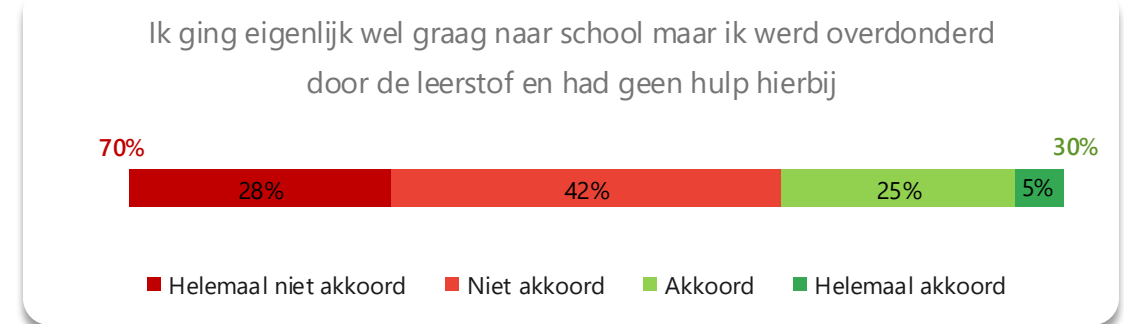
Ik probeerde echt bij de les te blijven maar dat lukte me niet door de zorgen die ik had



HOE MEN SCHOOL ERVAREN HEEFT 2/2

Een derde van de respondenten (35%) geeft aan dat hij/zij het gevoel had dat **leerkrachten** hem/haar **niet waardeerden**. Bijna één op vier respondenten (27%) werd **gepest** op school & voelde zich er niet welkom. In 2023 was dat 10% minder (27%).

- Ongeveer Eén op drie respondenten (30%) geeft aan dat hij/zij eigenlijk nog graag naar school ging maar **overdonderd** was door de leerstof en hier ook geen hulp bij kreeg
- Bijna een vijfde van de respondenten (17%) geeft aan dat hij/zij **gepest** werd door anderen en zich **niet welkom** voelde op school



SOCIO-DEMOGRAFISCHE SAMENSTELLING

SOCIAAL VANGNET

VISIE OP HET LEVEN & DE TOEKOMST

ERVARING SCHOOL & STUDIE

ERVARING SOLLICITEREN

ERVARING GELIJKAARDIGE ORGANISATIES

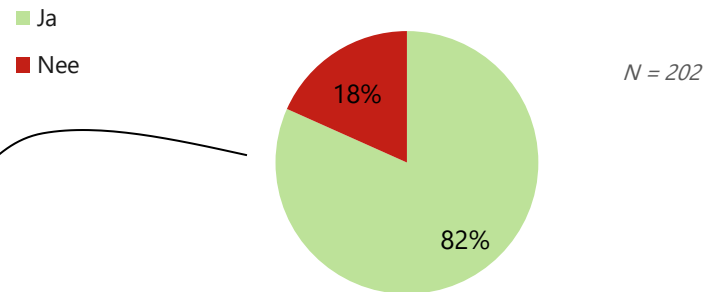
REDEN NIET DEELNEMEN AAN TRAINING

ERVARING SOLLICITEREN

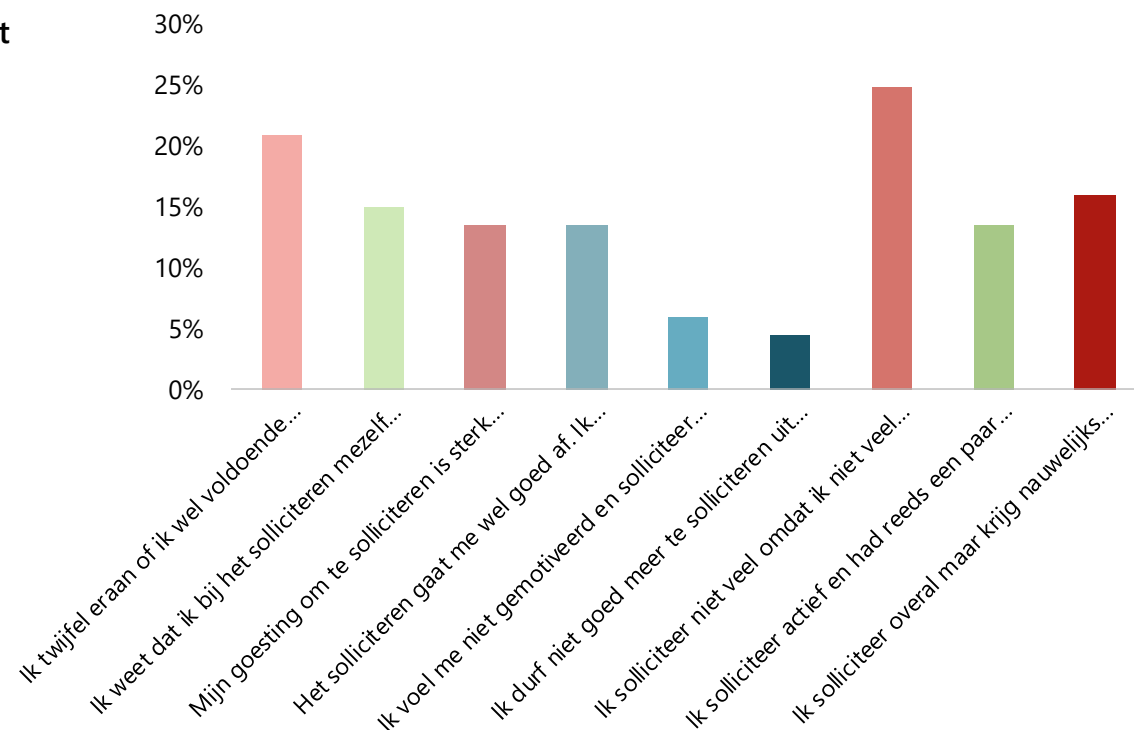
De respondenten geven aan **onzeker** te zijn om te solliciteren.

- Ongeveer **een vijfde** van de respondenten (18%) heeft **nog nooit** gesolliciteerd. In 2023 was dat 23%.
- Een **kwart** van de respondenten (25%) geeft aan dat hij/zij niet veel solliciteert omdat hij/zij **niet veel vindt die bij hem/haar past**
- Ongeveer **één op vijf** respondenten (21%) geeft aan dat hij/zij eraan **twijfelt voldoende gekwalificeerd te zijn** om te slagen bij een sollicitatie
- 15% geeft aan dat hij/zij weet dat hij/zij zich moet bewijzen bij het solliciteren **maar niet goed weet hoe hieraan te beginnen**
- 16% van de respondenten geeft aan dat hij/zij overal solliciteert maar **nauwelijks antwoord** krijgt
- **Ongeveer één op tien** van de respondenten (13%) geeft aan dat hij/zij actief solliciteert maar dat dit **nog geen resultaten heeft opgeleverd**
- 13% van de respondenten geeft aan dat het solliciteren hem/haar goed afgaat en **vertrouwen** heeft dat er iets op zijn/haar pad zal komen
- 13% van de respondenten geeft aan dat zijn/haar **goesting** om te solliciteren sterk **verminderd** is o.w.v. te veeleisende werkgevers en de **vrees om niet te voldoen**
- 4% van de respondenten geeft aan dat hij/zij niet meer solliciteert uit **vrees** voor opnieuw een **negatieve reactie**
- 6% van de respondenten geeft aan dat hij/zij **niet gemotiveerd** is bijna nooit solliciteert

Heb je reeds gesolliciteerd?



Ervaring zoeken naar werk



Hieronder vind je enkele uitspraken over de ervaring van mensen van jouw leeftijd in het zoeken naar werk. Kan je aangeven welke van deze uitspraken het best passen bij jouw ervaring? Duid maximaal 2 uitspraken aan.

SOCIO-DEMOGRAFISCHE SAMENSTELLING

SOCIAAL VANGNET

VISIE OP HET LEVEN & DE TOEKOMST

ERVARING SCHOOL & STUDIE

ERVARING SOLLICITEREN

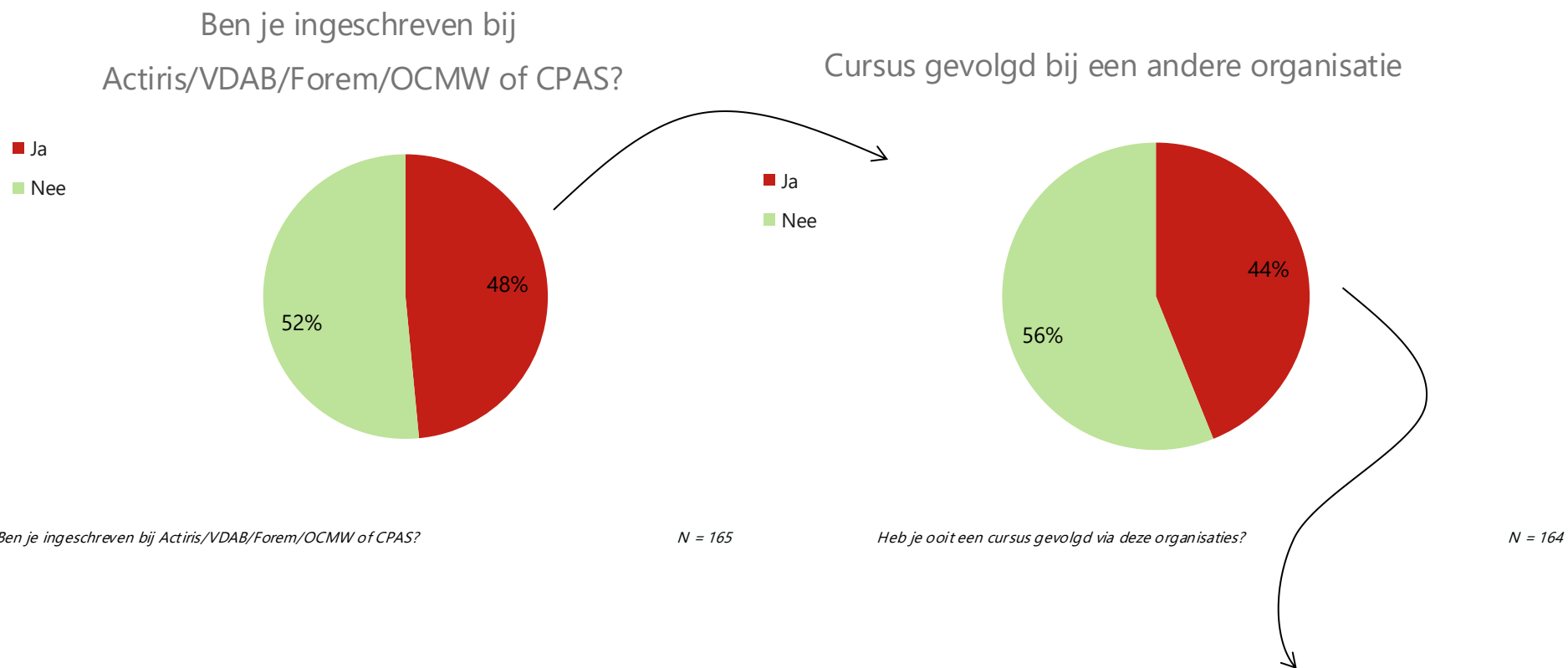
ERVARING GELIJKAARDIGE ORGANISATIES

REDEN NIET DEELNEMEN AAN TRAINING

ERVARING ANDERE ORGANISATIES / CURSUSSEN 1/2

De minderheid is ingeschreven bij gelijkaardige organisaties, een opmerkelijk verschil met vorig jaar (79%). Slechts 44% heeft nog een **cursus gevolgd** bij deze organisaties. In 2023 was dat nog 56%.

- iets meer dan **driekwart** van de respondenten (79%) is **ingeschreven** bij organisaties als Actiris, VDAB, Forem, OCMW of CPAS
- iets **minder dan de helft** van de respondenten die ingeschreven zijn bij voornoemde organisaties (40%) hebben een **cursus gevolgd** bij deze organisaties



ERVARING ANDERE ORGANISATIES / CURSUSSEN 2/2

De respondenten zijn **verdeeld** over de cursussen die ze bij deze andere organisaties gevolgd hebben.

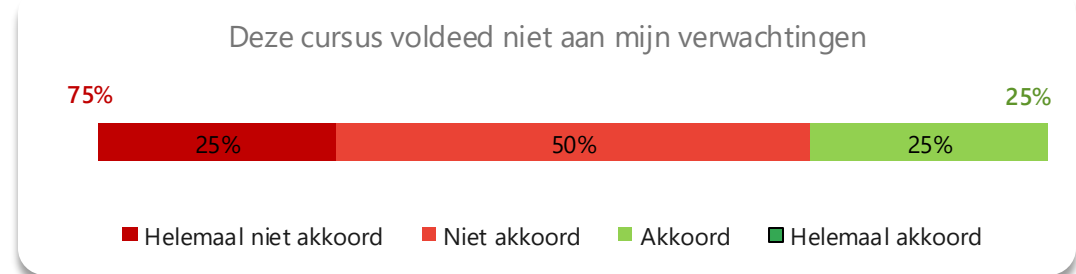
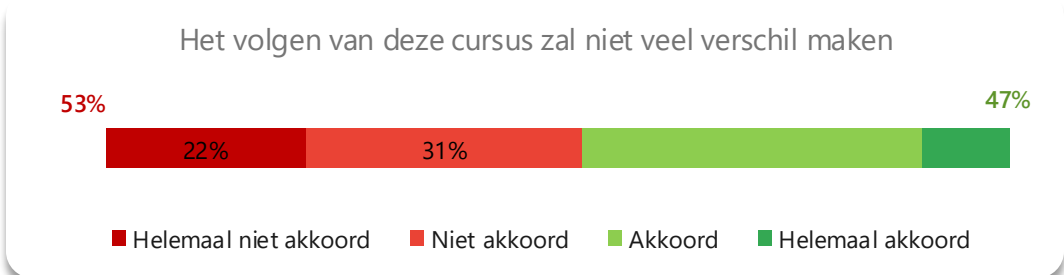
De respondenten zijn **positiever** over de cursussen die men gevolgd heeft bij de voornoemde organisaties, dan in 2023:

- De helft van de respondenten (58%) is **tevreden** over de **inhoud** van de cursus . In 2023 was dat 43%.
- **Meer dan de helft** van de respondenten (59%) **heeft het gevoel** dat hij/zij **meer kans** heeft op het **vinden** van een **job** door het volgen van de cursus
- **Meer dan de helft** van de respondenten (59%) **weerlegt** dat zijn/haar **zelfvertrouwen gegroeid is om een job te vinden** die hem/haar past door het volgen van de cursus

Anderzijds:

- **Ontkent het merendeel** van de respondenten (75%) dat de **cursus niet voldoet** aan zijn/haar **verwachtingen** &
- **Ontkent** een meer dan de helft van het aantal respondenten (53%) dat het volgen van de cursus **niet veel verschil** zal maken. In 2023 was dat een kwart meer (75%)

→ Deze tegenstelling kan mogelijks verklaard worden door de **negatie** in de stellingen die het moeilijker maakt om de stellingen te beoordelen.



Kan je hieronder aangeven wat je denkt over elk van deze punten?

SOCIO-DEMOGRAFISCHE SAMENSTELLING

SOCIAAL VANGNET

VISIE OP HET LEVEN & DE TOEKOMST

ERVARING SCHOOL & STUDIE

ERVARING SOLLICITEREN

ERVARING GELIJKAARDIGE ORGANISATIES

REDEN NIET DEELNEMEN AAN TRAINING

REDEN NIET DEELNEMEN AAN YOUTHSTART CURSUS

Twaalf respondenten hebben onze non-starter bevraging beantwoord adhv. 6 keuze antwoorden. In 2023 waren dat er 29.

- **Eén persoon** van de respondenten (17%) heeft niet deelgenomen aan de YouthStart training omdat **hij/zij werk heeft gevonden**
- **Eén persoon** (17%) geeft aan dat hij zij niet kon deelnemen aan de YouthStart training omdat hij/zij dringend opzoek was naar werk.
- Eén van de respondenten (17%) geeft aan dat hij zij niet kon deelnemen aan de YouthStart training omdat hij/zij bij een **andere training was ingeschreven**
- **Eén iemand** geeft aan dat hij zij niet kon deelnemen aan de YouthStart training omdat er zich een **dringende familiale situatie** voordeed
- **Eén iemand** geeft aan dat ze **ziek** waren en daarom niet konden deelnemen aan de training
- **Eén respondent** geeft aan dat zijn niet deelnam aan de YouthStart training omdat hij/zij **bang was om te presenteren**.

Reden niet deelnemen aan YouthStart cursus



MET DE ONDERSTEUNING VAN



**CALLEBAUT
COLLECTIVE**

